

Общие сведения

Государственное бюджетное дошкольное образовательное учреждение
детский сад № 49 комбинированного вида Приморского района
Санкт Петербурга

Тип образовательной организации¹: дошкольная образовательная
организация

Юридический адрес: 197349 Санкт-Петербург, ул. Маршала Новикова, д. 2,
корп. 2, литА, Санкт-Петербург

Фактический адрес ОО²: 197349 Санкт-Петербург, ул. Маршала Новикова, д.
2, корп. 2, лит А, Санкт-Петербург

Руководители

Должность	Фамилия, имя, отчество	Телефон
Заведующий	Ермолова Лариса Валентиновна	(812) 394-97-72
Старший воспитатель Старший воспитатель	Кириченко Виктория Владимировна Францевич Ольга Михайловна	(812) 394-97-72
Заместитель заведующего по АХР	Зиновьева Наталья Валерьевна	(812) 394-97-71

	Должность	Фамилия, имя, отчество	Телефон
Ответственные работники муниципального органа управления образованием	Специалист первой категории отдела образования администрации Приморского района Санкт-Петербурга	Сергеев Андрей Владимирович	(812) 417-42-19

¹ Далее – ОО

² Если фактический адрес ОО отличается от юридического

	Должность	Фамилия, имя, отчество	Телефон
Ответственные Госавтоинспекции	Старший инспектор отдела пропаганды ОГИБДД УМВД России по Приморскому району Санкт-Петербурга, капитан полиции	Ветрова Юлия Сергеевна	(812) 573-58-94
Ответственные работники за организацию работы по профилактике детского дорожно-транспортного травматизма в Приморском районе Санкт-Петербурга	Методист ГБУ ДО Дворец творчества детей и молодежи «Молодежный творческий Форум Китеж плюс», районный опорный центр по ПДДТТ	Киселева Алла Борисовна	(812) 492-71-05
Ответственные работники за организацию работы по профилактике детского дорожно-транспортного травматизма в ГБДОУ	Старший воспитатель	Кириченко Виктория Владимировна	(812) 394-97-72
	Воспитатель	Подолько Ирина Николаевна	
Руководитель или ответственный работник дорожно- эксплуатационной организации, осуществляющей содержание улично- дорожной сети	1. Глава МО Озеро Долгое	Бенеманский Дмитрий Вадимович	(812) 301-05-01
	2. Начальник ОГИБДД УМВД России по Приморскому району СПб	Дуброва Василий Александрович, подполковник	(812) 348-43-99
Руководитель или ответственный работник дорожно- эксплуатационной организации, осуществляющей содержание технических средств организации дорожного движения	1. Глава МО Озеро Долгое 2. СПб ГКУ «Дирекция по организации дорожного движения Санкт-Петербурга» http://gudodd.ru/contacts/	Директор: Мушта Валерий Николаевич	(812) 241-25-73 (812) 576-01-91 (многоканальный) (812) 576-01-90 (резервный)

	Фамилия, имя, отчество	Телефон
Руководитель кружка юных инспекторов движения ³	ответственный Подoliaко Ирина Николаевна	(812) 394-97-72

Наличие отряда ЮИД _____

Количество обучающихся (воспитанников) _____ 252

Наличие информационного стенда по БДД _____ 4 информационных стенда
холлы первого и второго этажей
(если имеется, указать место расположения в ОО)

Наличие уголка по БДД _____ **есть**

Наличие кабинета (класса) по БДД _____
центры развития по организации БДД в 12 группах
(если имеется, указать место расположения в ОО)

Наличие методической литературы и наглядных пособий (краткий перечень)

- Правила дорожного движения в Российской Федерации, 2013
- Безопасность. Н.Н. Авдеева, О.Л. Князева, Р.Б. Стеркина, 2002
- Баряева Л.Б. Дети на дороге. Правила дорожного движения в играх и упражнениях. Учебно-методическое пособие. СПб. 2008
- Данилова Т.И. Программа «Светофор» «Детство-Пресс», 2009
- Беляевская Г.О., Мартынова Е.А., Сирченко О.Н., Шамаева Э.Г., Правила дорожного движения для детей 3-7 лет (занятия, целевые прогулки, утренники, экскурсии) 2013
- Всовиченко Л.А. «Ребенок на улице» цикл занятий для дошкольников по обучению правилам дорожного движения, 2011
- Лыкова И.А., Шипунова В.А. Дорожная азбука, 2013
- Старцева О.В. Школа дорожных наук (дошкольникам о правилах дорожного движения), 2012
- Шаламова Е.И., Правила и безопасность дорожного движения, 2013
- Черепанова С.Н., Правила дорожного движения – М.: «Издательство Скрипторий 2003», 2009

Плакаты:

- Осторожно транспорт
- Правила дорожного движения (ЗАО «Праздник»), 2013
- Дорожные знаки (ЗАО «Праздник»), 2013
- Правила дорожного движения Т.В. Антипова, 2011
- С. Вохринцева, обучающие пазлы «Транспорт». Дидактический материал «Транспорт» 2002

Наличие учебной площадки для проведения практических занятий по БДД _____
автогородок по БДД, площадка внутреннего двора территории детского сада

Наличие автобуса в ОО _____ **отсутствует**

³ Далее – ЮИД

Владелец автобуса _____
(ОО, муниципальное образование и др.)

Время занятий в ОО

1-я смена с 7.00 по 13.00
2-я смена с 13.00 по 19.00
Внеклассные занятия с _____ по _____

Телефоны оперативных служб:

Единая служба спасения	112
Пожарная служба	01
Скорая помощь	03
Полиция	02 Отдел полиции № 86 тел. (812) 347-40-01
Госавтоинспекция	(812) 573-58-85
Диспетчерская служба Дирекции по организации дорожного движения	(812) 576-01-91

Дежурная служба администрации Приморского района СПб: (812) 430-42-48
(другие необходимые телефоны)

Управление МЧС (812) 430-47-76

1. ПЛАН-СХЕМЫ ОО

1.1. План-схема района расположения ОО. Пути движения транспортных средств и детей⁴



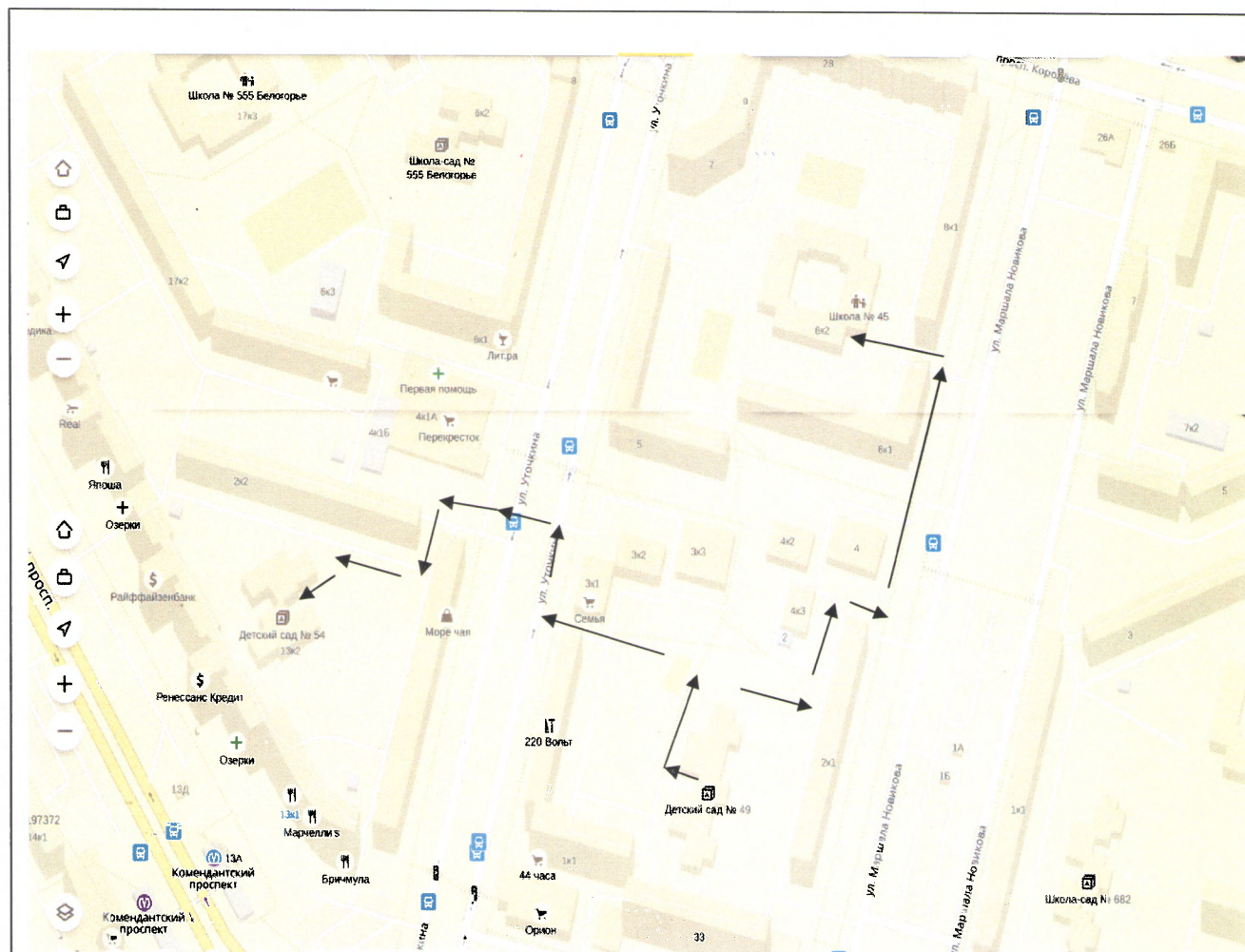
⁴Моделирующая программа размещена по адресу: <http://passportbdd.ru/>, режим доступа – свободный

1.2. Схема организации дорожного движения в непосредственной близости от ОО (размещение соответствующих технических средств, маршруты движения детей, расположение парковочных мест автотранспорта)⁵



⁵Моделирующая программа размещена по адресу: <http://passportbdd.ru/>, режим доступа – свободный

1.3. Маршруты движения пеших организованных групп детей ОО (стадион, парк, спортивно-оздоровительный комплекс и др.)⁶



→ Пути движения детей.

⁶Моделирующая программа размещена по адресу: <http://passportbdd.ru/>, режим доступа – свободный

1.4. Пути движения транспортных средств к местам разгрузки/погрузки и рекомендуемые пути передвижения детей по территории ОО⁷



⁷Моделирующая программа размещена по адресу: <http://passportbdd.ru/>, режим доступа – свободный

**2. ИНФОРМАЦИЯ ОБ ОБЕСПЕЧЕНИИ БЕЗОПАСНОСТИ
ПЕРЕВОЗОК ДЕТЕЙ СПЕЦИАЛЬНЫМ ТРАНСПОРТНЫМ
СРЕДСТВОМ (АВТОБУСОМ)**

2.1. Общие сведения

Количество автобусов: _____ отсутствует

Марка					
Модель					
Год выпуска					
Государственный регистрационный знак					
Количество мест в автобусе					
Свидетельство о регистрации ТС					

Страховой полис	Государственный технический осмотр

Соответствие конструкции требованиям, предъявляемым, к школьным автобусам _____

1. Сведения о водителе автобуса

Фамилия, имя, отчество, год рождения	Принят на работу, № в/у, категории, действительно до	Стаж в категории D	Дата предстоящего мед.осмотра	Дата переподготовки	Допущенные нарушения ПДД

2. Организационно-техническое обеспечение

Лицо, ответственное за обеспечение безопасности дорожного движения:

Организация проведения предрейсового/послерейсового медицинского осмотра водителя: осуществляет _____

(Ф.И.О. специалиста)

на основании _____

действительного до _____

Организация проведения предрейсового технического осмотра транспортного средства: осуществляет _____

(Ф.И.О. специалиста)

на основании _____

действительного до _____

Дата очередного технического осмотра

	Дата очередного технического осмотра						
ТО-1							
ТО-2							
ТО-1							
ТО-2							

Место стоянки автобусов в нерабочее время _____

меры, исключающие их несанкционированное использование _____

Наличие постоянного контроля за движением автобусов _____

в том числе использование систем спутниковой навигации _____

Оснащение техническим средством контроля «тахографом» _____

Дата калибровки _____

3. Сведения о собственнике транспортных средств
Состоит на балансе _____

Юридический адрес владельца _____

Фактический адрес владельца _____

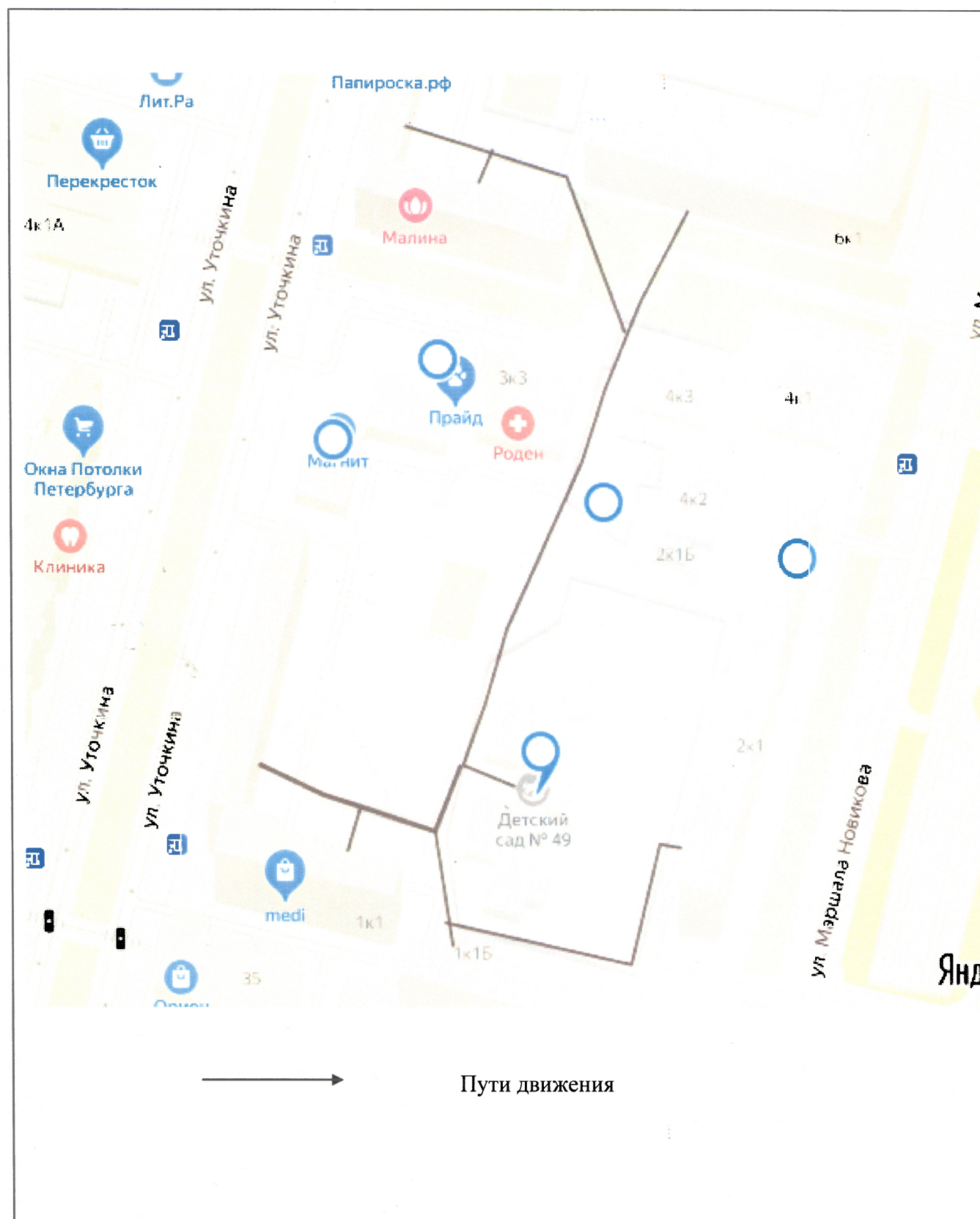
Телефон ответственного лица _____

Лицензионная карта _____

4. Сведения об организациях, осуществляющих техническое обслуживание и ремонт автобусов _____

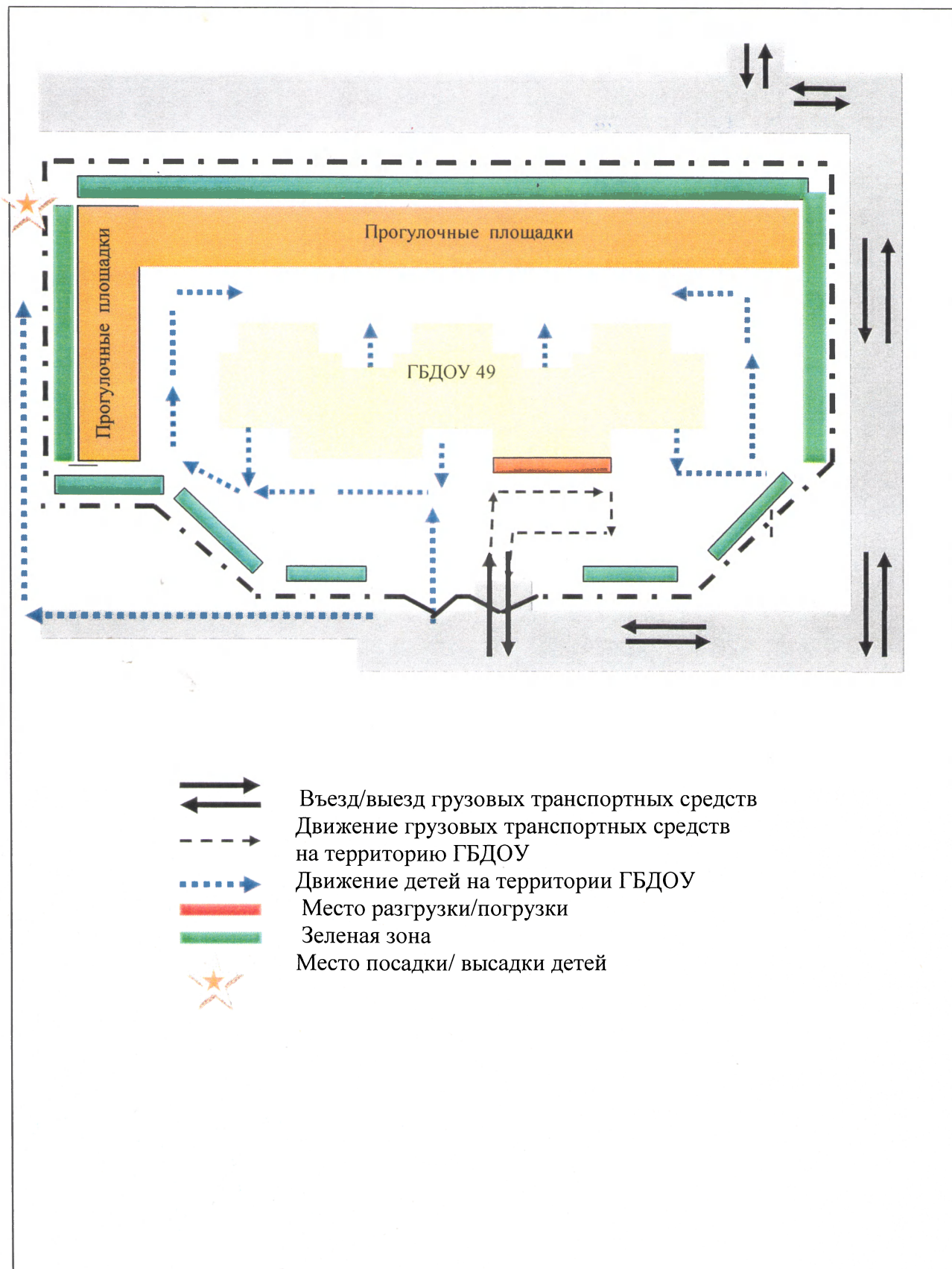
5. Сведения об организациях, осуществляющих перевозку детей специальным транспортным средством (автобусом) _____

2.2. Маршрут движения школьного автобуса по маршруту «Дом – Образовательная организация – Дом» (с указанием остановок)⁸




⁸Моделирующая программа размещена по адресу: <http://passportbdd.ru/>, режим доступа – свободный

2.3. Место посадки/высадки обучающихся у ОО⁹



⁹Моделирующая программа размещена по адресу: <http://passportbdd.ru/>, режим доступа – свободный

2.4. Дополнительная схема



2.5. Данные заполняемые Госавтоинспекцией

Организация надзора за эксплуатацией транспортных средств _____

Дата и место проверки выполнения установленных требований
при эксплуатации транспортного средства

Выявленные нарушения _____

Сведения об изменениях, внесенных в паспорт дорожной безопасности ОО

Иные сведения

ПОЛОЖЕНИЕ О ПАСПОРТЕ ДОРОЖНОЙ БЕЗОПАСНОСТИ ОО

1. Паспорт дорожной безопасности образовательной организации¹⁰ является основным документом, систематизирующим сведения о деятельности образовательной организации по обеспечению безопасности обучающихся на прилегающих к образовательной организации дорогах общего пользования и внутриквартальной территории.

Паспорт дорожной безопасности обязаны иметь все образовательные организации Санкт-Петербурга.

2. Бланки Паспорта изготавливаются по единому для Санкт-Петербурга образцу и оформляются на русском языке.

3. Заполнение Паспорта осуществляется администрацией образовательной организации с учетом требований настоящего положения.

4. Титульный лист Паспорта должен содержать следующие данные:

- наименование образовательной организации в соответствии с Уставом образовательной организации;
- реквизиты (ФИО, дата утверждения) представителя Районной администрации;
- реквизиты (ФИО, дата утверждения) руководителя образовательной организации;
- реквизиты (ФИО, дата утверждения) ответственного руководителя отдела ГИБДД У МВД России;
- год подготовки Паспорта.

5. В Паспорт вносятся следующие сведения об образовательной организации:

Общие сведения:

- Наименование ОО;
- Тип ОО;
- Местонахождения адрес ОО;
- Фактический адрес ОО (если отличается от юридического);
- Руководители ОО
- Ответственный (-ые) от отдела ГИБДД УМВД России;
- Ответственные за мероприятия по профилактике детского травматизма образовательной организации, РОЦ БДД (телефон, адрес);
- Количество учащихся в образовательной организации;
- Наличие уголка по БДД (если имеется, указать место расположения);
- Наличие класса по БДД (если имеется, указать место расположения);
- Наличие автогородка (площадки) (если имеется);
- Наличие школьного автобуса в ОО;
- Расписание занятий в ОО;
- Телефоны оперативных служб.

¹⁰(Далее – Паспорт)

План-схемы:

- План-схема района расположения ОО. Пути движения транспортных средств и детей;
- Схема организации дорожного движения в непосредственной близости от ОО (размещение соответствующих технических средств, маршруты движения детей, расположение парковочных мест автотранспорта);
- Маршруты движения пешеходных организованных групп детей ОО (стадион, парк, спортивно-оздоровительный комплекс и др.);
- Пути движения транспортных средств к местам разгрузки/погрузки и рекомендуемые пути передвижения детей по территории ОО;
- Маршрут движения школьного автобуса по маршруту «Дом – Образовательная организация – Дом» (с указанием остановок);
- Место посадки/высадки обучающихся у ОО;
- Паспорт может содержать и ряд других схем.

6. Действие Паспорта ограничивается 3 годами и дополняется или корректируется по мере внесения изменений в документальные сведения, включенные в Паспорт, с указанием причин и даты их внесения (например, завершение реконструкции или капитального ремонта, изменение схемы, и другие.).

7. Актуализация данных осуществляется ежегодно по состоянию на 1 января текущего года. Паспорт регистрируется в установленном делопроизводством порядке, ведется отдельным переходящим делом.

8. Ранее заведенный паспорт хранится 3 года, уничтожается в установленном порядке и проходит процедуру повторного согласования.

9. Паспорт размещается на сайте образовательной организации в виде титульного листа, листа согласования и листа корректировок.

10. Копия «План-схемы района расположения ОО. Пути движения транспортных средств и детей», содержащаяся в Паспорте должна быть размещена на стенде в доступном для родителей месте в фойе образовательной организации. Там же располагается книга «Предложений по организации дорожного движения вблизи образовательной организации».

11. Паспорт хранится в сейфе в служебном кабинете руководителя образовательной организации.

12. Паспорт переоформляется по окончании его срока действия, повреждении и невозможности дальнейшего ведения. В новый Паспорт переносится информация, не утратившая актуальность на момент его переоформления.

ОГЛАВЛЕНИЕ

ОБЩИЕ СВЕДЕНИЯ	2
1. ПЛАН-СХЕМЫ ОО.....	6
1.1. План-схема района расположения ОО. Пути движения транспортных средств и детей	6
1.2. Схема организации дорожного движения в непосредственной близости от ОО (размещение соответствующих технических средств, маршруты движения детей, расположение парковочных мест автотранспорта)	7
1.3. Маршруты движения пешеходных организованных групп детей ОО (стадион, парк, спортивно-оздоровительный комплекс и др.)	8
1.4. Пути движения транспортных средств к местам разгрузки/погрузки и рекомендуемые пути передвижения детей по территории ОО	9
2. ИНФОРМАЦИЯ ОБ ОБЕСПЕЧЕНИИ БЕЗОПАСНОСТИ ПЕРЕВОЗОК ДЕТЕЙ СПЕЦИАЛЬНЫМ ТРАНСПОРТНЫМ СРЕДСТВОМ (АВТОБУСОМ)	10
2.1. Общие сведения	10
2.2. Маршрут движения школьного автобуса по маршруту «Дом – Образовательная организация – Дом» (с указанием остановок).....	13
2.3. Место посадки/высадки обучающихся у ОО.....	14
2.4. Дополнительная схема	15
2.5. Данные заполняемые Госавтоинспекцией	16
ПРЕДЛОЖЕНИЯ И ЗАМЕЧАНИЯ КОНТРОЛИРУЮЩИХ ОРГАНОВ	18
ПОЛОЖЕНИЕ О ПАСПОРТЕ ДОРОЖНОЙ БЕЗОПАСНОСТИ ОО	20