

ПРИНЯТА
Педагогическим Советом
Протокол № 1 от 31.08.2021



**ОБРАЗОВАТЕЛЬНАЯ ПРОГРАММА ДОШКОЛЬНОГО ОБРАЗОВАНИЯ,
ГОСУДАРСТВЕННОГО БЮДЖЕТНОГО ДОШКОЛЬНОГО ОБРАЗОВАТЕЛЬНОГО
УЧРЕЖДЕНИЯ ДЕТСКОГО САДА №49 КОМБИНИРОВАННОГО ВИДА
ПРИМОРСКОГО РАЙОНА САНКТ-ПЕТЕРБУРГА
(новая редакция)**

Авторы-разработчики:
Ермолова Л.В. заведующий
Кириченко В.В старший воспитатель
Цейтлина Е.Г. педагог – психолог
Партола О.В. воспитатель

Санкт-Петербург
2021

Содержание

1.	ЦЕЛЕВОЙ РАЗДЕЛ	3
1.1.	Пояснительная записка	3
1.1.1	Цели и задачи реализации Программы	4
1.1.2.	Принципы и подходы к формированию Программы	5
1.1.3	Значимые для разработки и реализации Программы характеристики.	6
	Характеристика особенностей развития детей раннего возраста (2-3 лет)	6
	Характеристика особенностей развития детей дошкольного возраста.	7
1.2.	Планируемые результаты освоения Программы	16
1.2.1	Целевые ориентиры образования в раннем возрасте (2-3 лет)	16
1.2.2.	Целевые ориентиры образования в дошкольном возрасте	17
1.3.	Работа в летний период	18
1.4.	Часть, формируемая участниками образовательных отношений	19
2.	СОДЕРЖАТЕЛЬНЫЙ РАЗДЕЛ	28
2.1.	Образовательная деятельность в соответствии с направлениями развития ребенка (в пяти образовательных областях)	28
2.2.	Вариативные формы, способы, методы и средства реализации Программы с учетом возрастных и индивидуальных особенностей воспитанников	77
2.3.	Особенности образовательной деятельности разных видов и культурных практик	80
2.4.	Способы и направления поддержки детской инициативы	84
2.5.	Особенности взаимодействия педагогического коллектива с семьями воспитанников	87
2.6.	Образовательная работа в летний период	95
2.7.	Часть Программы, формируемая участниками образовательных отношений	96
3	ОРГАНИЗАЦИОННЫЙ РАЗДЕЛ	99
3.1.	Материально-техническое обеспечение Программы	99
3.2.	Обеспеченность методическими материалами и средствами обучения и воспитания	101
3.3.	Распорядок и режим дня	101
3.4.	Особенности традиционных событий, праздников, мероприятий	106
3.5.	Особенности организации развивающей предметно-пространственной среды	108
3.6.	Работа в летний период	109
3.7.	Кадровые условия реализации Программы	110
3.8.	Финансовые условия реализации Программы	110
3.9.	Часть Программы, формируемая участниками образовательных отношений	111
4.	Дополнительный раздел.	114
4.1.	Краткая презентация	114
	Приложение	117

1. ЦЕЛЕВОЙ РАЗДЕЛ

1.1. Пояснительная записка

Дошкольное образование в государственном бюджетном дошкольном образовательном учреждении детский сад №49 комбинированного вида Приморского района Санкт-Петербурга (далее ГБДОУ) осуществляется по **Образовательной программе дошкольного образования** (далее Программа), разработанной в соответствии с

- ✓ Законом «Об образовании в Российской Федерации» от 29.12.2012 № 273-ФЗ,
- ✓ Федеральным государственным образовательным стандартом дошкольного образования, приказ Министерства Образования и Науки РФ от 17.10.2013 № 1155;
- ✓ Приказ Министерства Просвещения РФ от 31.07.2020 №373 «Об утверждении Порядка организации и осуществления образовательной деятельности по основным общеобразовательным программам – образовательным программам дошкольного образования»;
- ✓ Примерной основной образовательной программой дошкольного образования, одобренной решением федерального учебно-методического объединения по общему образованию (протокол от 20 мая 2015 г. № 2/15);
- ✓ «Гигиенические нормативы и требования к обеспечению безопасности и (или) безвредности для человека факторов среды обитания» (Постановление Главного государственного санитарного врача РФ от 28.01.2021 №2 «Об утверждении санитарных правил и норм СанПиН 1.2.3685-21);
- ✓ Музейно-педагогическая программа «Здравствуй, музей!» - Мы входим в мир прекрасного: образовательная программа и методические рекомендации для педагогов дошкольных образовательных учреждений, музейных педагогов и студентов/ Авт. кол. А. М. Вербенец, Б.А. Столяров, А. В. Зуева, М.А. Зудина, О.А. Коршунова. – СПб, 2008. В мир прекрасного: программа художественно-эстетического воспитания в детском саду. - Маслова С.Г., СПб. : Нестор-История 2010.- 176 с
- ✓ «Шаг в искусство. Парциальная программа по изобразительному творчеству дошкольников. Погодина С.В. — М.: ВАКО, 2015. — (Дошкольники: учим, развиваем, воспитываем).
- ✓ Программа по музыкальному воспитанию детей дошкольного возраста «Ладушки», И. Каплунова, И. Новоскольцева, Невская Нота, СПб, 2014 г.

Программа обеспечивает разностороннее развитие детей в возрасте от 2-х до 7-ми лет с учетом их возрастных и индивидуальных особенностей по основным направлениям развития: социально-коммуникативному, познавательному, речевому, художественно-эстетическому и физическому.

Программа определяет содержание и организацию образовательного процесса для детей дошкольного возраста. Содержание образовательной программы соответствует основным положениям возрастной психологии и дошкольной педагогики, выстроено по принципу развивающего образования, цель которого – развитие ребенка. Программа обеспечивает единство воспитательных, развивающих и обучающих целей и задач, и обеспечивает развитие личности детей с учетом их возрастных, индивидуальных психологических и физиологических особенностей.

Программа включает обязательную часть и часть, формируемую участниками образовательных отношений. Обе части являются взаимодополняющими и необходимыми с точки зрения реализации требований Федерального государственного образовательного стандарта дошкольного образования (далее – ФГОС ДО).

1.1.1. Цели и задачи реализации Программы

Цель программы — проектирование социальной ситуации развития ребенка и развивающей предметно-пространственной среды, обеспечивающих позитивную социализацию, мотивацию и поддержку индивидуальности детей через общение, игру, познавательно-исследовательскую деятельность и другие формы активности.

Программа направлена на:

- 1) охрану и укрепления физического и психического здоровья детей, в том числе их эмоционального благополучия;
- 2) обеспечение равных возможностей для полноценного развития каждого ребёнка в период дошкольного детства независимо от места жительства, пола, нации, языка, социального статуса, психофизиологических и других особенностей (в том числе ограниченных возможностей здоровья);
- 3) обеспечение преемственности целей, задач и содержания образования, реализуемых в рамках образовательных программ различных уровней (далее - преемственность основных образовательных программ дошкольного и начального общего образования);
- 4) создание благоприятных условий развития детей в соответствии с их возрастными и индивидуальными особенностями и склонностями, развития способностей и творческого потенциала каждого ребёнка как субъекта отношений с самим собой, другими детьми, взрослыми и миром;
- 5) объединение обучения и воспитания в целостный образовательный процесс на основе духовно-нравственных и социокультурных ценностей и принятых в обществе правил и норм поведения в интересах человека, семьи, общества;
- 6) формирование общей культуры личности детей, в том числе ценностей здорового образа жизни, развития их социальных, нравственных, эстетических, интеллектуальных, физических качеств, инициативности, самостоятельности и ответственности ребёнка, формирования предпосылок учебной деятельности;
- 7) обеспечение вариативности и разнообразия содержания Программ и организационных форм дошкольного образования, возможности формирования Программ различной направленности с учётом образовательных потребностей, способностей и состояния здоровья детей;
- 8) формирование социокультурной среды, соответствующей возрастным, индивидуальным, психологическим и физиологическим особенностям детей;
- 9) обеспечение психолого-педагогической поддержки семьи и повышения компетентности родителей (законных представителей) в вопросах развития и образования, охраны и укрепления здоровья детей.

Задачи Программы:

- укрепление физического и психического здоровья ребенка, формирование основ его двигательной и гигиенической культуры;
- целостное развитие ребенка как субъекта посильных дошкольнику видов деятельности;
- обогащенное развитие ребенка, обеспечивающее единый процесс социализации-индивидуализации с учетом детских потребностей, возможностей и способностей;
- развитие на основе разного образовательного содержания эмоциональной отзывчивости, способности к сопереживанию, готовности к проявлению гуманного отношения в детской деятельности, поведении, поступках;
- развитие познавательной активности, любознательности, стремления к самостоятельному познанию и размышлению, развитие умственных способностей и речи ребенка;
- пробуждение творческой активности и воображения ребенка, желания включаться в творческую деятельность;

— органичное вхождение ребенка в современный мир, разнообразное взаимодействие дошкольников с различными сферами культуры: с изобразительным искусством и музыкой, детской литературой и родным языком, экологией, математикой, игрой;

— приобщение ребенка к культуре своей страны и воспитание уважения к другим народам и культурам;

— приобщение ребенка к красоте, добру, ненасилию, ибо важно, чтобы дошкольный возраст стал временем, когда у ребенка пробуждается чувство своей сопричастности к миру, желание совершать добрые поступки.

1.1.2. Принципы и подходы к формированию Программы

Программа разработана на основе Конституции, законодательства РФ и с учетом Конвенции о правах ребенка в основе которых заложены следующие международные принципы:

- поддержка разнообразия детства: сохранение уникальности и самоценности детства как важного этапа в общем развитии человека, самоценность детства - понимание (рассмотрение) детства как периода жизни значимого самого по себе, без всяких условий: значимого тем, что происходит с ребенком сейчас, а не тем, что этот период есть период подготовки к следующему периоду;

- личностно-развивающий и гуманистический характер взаимодействия взрослых (родителей (законных представителей), педагогических и иных работников Организации) и детей;

- уважение личности ребенка;

- реализация Программы в формах, специфических для детей данной возрастной группы, прежде всего в форме игры, познавательной и исследовательской деятельности, в форме творческой активности, обеспечивающей художественно-эстетическое развитие ребенка.

При формировании образовательного пространства и реализации образовательной деятельности в соответствии с ФГОС ДО Программа реализует принципы дошкольного образования:

1. Принцип полноценного проживания ребенком всех этапов детства (раннего и дошкольного возраста), обогащение (амплификация) детского развития.

2. Принцип построения образовательной деятельности на основе индивидуальных особенностей каждого ребенка, при котором сам ребенок становится активным в выборе содержания своего образования, становится субъектом дошкольного образования.

3. Принцип содействия и сотрудничества детей и взрослых, признания ребенка полноценным участником (субъектом) образовательных отношений.

4. Принцип поддержки инициативы детей в различных видах деятельности.

5. Принцип сотрудничества с семьей.

6. Принцип приобщения детей к социокультурным нормам, традициям семьи, общества и государства.

7. Принцип формирования познавательных интересов и познавательных действий ребенка в различных видах деятельности.

8. Принцип возрастной адекватности дошкольного образования (соответствия условий, требований, методов возрасту и особенностям развития).

9. Принцип учета этнокультурной ситуации развития детей

Программа ориентирована на субъектное развитие ребенка делает дошкольника не просто центром образовательных практик и взаимодействий, а источником изменений, не узнав и не поняв которые невозможно проектировать какие бы то ни было инновационные преобразования.

Базовые идеи программы

1. Идея о развитии ребенка как субъекта детской деятельности.
2. Идея о феноменологии современного дошкольного детства.
3. Идея о целостности развития ребенка в условиях эмоционально насыщенного, интересного, познавательно привлекательного, дающего возможность активно действовать и творить образовательного процесса.
4. Идея о педагогическом сопровождении ребенка как совокупности условий, ситуаций выбора, стимулирующих развитие детской субъектности и ее проявлений — инициатив, творчества, интересов, самостоятельной деятельности.

1.1.3 Значимые для разработки и реализации Программы характеристики

Характеристики особенностей развития детей раннего возраста.

Ранний возраст (2-3 лет)

Период раннего детства имеет ряд качественных физиологических и психических особенностей, которые требуют создания специальных условий для развития детей этого возраста.

Помимо того что период раннего детства — один из самых насыщенных в познавательном аспекте из всех возрастных периодов, в настоящее время наблюдается заметная акселерация развития, которая отражается на результатах развития детей раннего возраста. Многие дети имеют более высокие показатели уже к моменту рождения, раньше начинаются процессы прорезывания зубов, хождения, говорения. Опережающим отмечается и социальное развитие, значительно раньше отмечается кризис трех лет.

Повышенная ранимость организма ребенка, недостаточная морфологическая и функциональная зрелость органов и систем (быстрый темп развития осуществляется на весьма неблагоприятном фоне — при незрелости психофизиологических функций организма, а это повышает ранимость). Малыши в большей степени подвержены заболеваниям из-за несовершенства деятельности внутренних органов, высокого уровня утомляемости, им трудно переключиться с одной деятельности на другую, соответственно, доминантой становится процесс возбуждения и как следствие — неустойчивое эмоциональное состояние.

Взаимосвязь физического и психического развития — это общая закономерность, присущая любому возрасту, но в раннем детстве она проявляется особенно ярко, потому что в этот период происходит становление всех функций организма.

Именно в раннем детстве учеными отмечается наиболее прочная связь и зависимость умственного и социального развития от физического состояния и настроения ребенка (например: ухудшение здоровья отражается на отношении к окружающему; снижается восприимчивость, притупляется ориентировочная реакция, дети теряют приобретенные умения: речевые, двигательные, социальные). Яркая специфика психофизиологических и индивидуальных различий (особенно в раннем возрасте важно учитывать индивидуальные, психофизиологические различия — уровень активности, регулярность биоритмов, степень комфортности при адаптации любого вида; настроение, интенсивность реакций, порог чувствительности, отвлекаемость, упорство и внимание).

Этому возрасту свойственно удовлетворение ребенком естественных психофизиологических потребностей:

- сенсомоторной потребности;
- потребности в эмоциональном контакте;
- потребности во взаимодействии и общении со взрослыми (игровое и деловое общение в 1,5—3 года).

Специфичностью проявления нервных процессов у ребенка являются:

- легкость выработки условных рефлексов, но при этом же — сложность их изменения;

- повышенная эмоциональная возбудимость;
- сложность переключения процессов возбуждения и торможения;
- повышенная эмоциональная утомляемость.

Развитие детей раннего возраста имеет свою неповторимую специфику, что выражается в тесной взаимосвязи физиологических и психологических компонентов.

На третьем году жизни ребенок вырастает в среднем на 7—8 см, прибавка в весе составляет 2—2,5 кг. Дети активно овладевают разнообразными движениями. Растущие двигательные возможности позволяют детям более активно знакомиться с окружающим миром, познавать свойства и качества предметов, осваивать новые способы действий, но при этом малыши еще не способны постоянно контролировать свои движения. Поэтому воспитателю необходимо проявлять повышенное внимание к действиям детей, оберегать их от неосторожных движений, приучать к безопасному поведению в среде сверстников.

Организм младших дошкольников недостаточно окреп. Дети легко подвергаются инфекциям. Особенно часто страдают их верхние дыхательные пути, так как объем легких ребенка пока небольшой и малыш вынужден делать частые вдохи и выдохи. Эти особенности детей воспитателю надо постоянно иметь в виду: следить за чистотой воздуха в помещении, за правильным дыханием детей (через нос, а не ртом) на прогулке, во время ходьбы и подвижных игр.

В младшем возрасте интенсивно развиваются структуры и функции головного мозга ребенка, что расширяет его возможности в познании окружающего мира. Для детей этого возраста характерно наглядно-действенное и наглядно-образное мышление. Дети «мыслят руками»: не столько размышляют, сколько непосредственно действуют. Чем более разнообразно использует ребенок способы чувственного познания, тем полнее его восприятие, тоньше ощущения, ярче эмоции, а значит, тем отчетливее становятся его представления о мире и успешнее деятельность.

На третьем году жизни заметно возрастает речевая активность детей, они начинают проявлять живой интерес к слову. Это обнаруживается в детских высказываниях и вопросах, а также в игре словами. Малыши изменяют слова, придумывают новые, которых нет в речи взрослых; идет быстрое освоение грамматических форм.

Под влиянием общения со взрослыми, речевых игр и упражнений к трем годам ребенок начинает успешно использовать простые и распространенные предложения, воспроизводить небольшие стишки и потешки, отвечать на вопросы. Своевременное развитие речи имеет огромное значение для умственного и социального развития дошкольников.

Общение детей с воспитателем постоянно обогащается и развивается. Это и эмоциональное общение (обмен положительными эмоциями), и деловое, сопровождающее совместную деятельность взрослого и ребенка, а кроме того, познавательное общение. Дети могут спокойно, не мешая друг другу, играть рядом, объединяться в игре с общей игрушкой, развивать несложный игровой сюжет из нескольких взаимосвязанных по смыслу эпизодов, выполнять вместе простые поручения.

Характеристики особенностей развития детей дошкольного возраста.

Младший дошкольный возраст (3—4 года).

На рубеже трех лет любимым выражением ребенка становится «Я сам!» Отделение себя от взрослого и вместе с тем желание быть как взрослый — характерное противоречие кризиса трех лет.

Эмоциональное развитие ребенка этого возраста характеризуется проявлениями таких чувств и эмоций, как любовь к близким, привязанность к воспитателю, доброжелательное отношение к окружающим, сверстникам. Ребенок способен к эмоциональной отзывчивости — он может сопереживать другому ребенку.

В младшем дошкольном возрасте поведение ребенка непроизвольно, действия и поступки ситуативны, их последствия ребенок чаще всего не представляет, нормативно

развивающемуся ребенку свойственно ощущение безопасности, доверчиво-активное отношение к окружающему.

Дети 3—4-х лет усваивают элементарные нормы и правила поведения, связанные с определенными разрешениями и запретами («можно», «нужно», «нельзя»).

В 3 года ребенок идентифицирует себя с представителями своего пола. В этом возрасте дети дифференцируют других людей по полу, возрасту; распознают детей, взрослых, пожилых людей, как в реальной жизни, так и на иллюстрациях.

У развивающегося трехлетнего человека есть все возможности овладения навыками самообслуживания (становление предпосылок трудовой деятельности) — самостоятельно есть, одеваться, раздеваться, умываться, пользоваться носовым платком, расческой, полотенцем, отправлять свои естественные нужды. К концу четвертого года жизни младший дошкольник овладевает элементарной культурой поведения во время еды за столом и умывания в туалетной комнате. Подобные навыки основываются на определенном уровне развития двигательной сферы ребенка, одним из основных компонентов которого является уровень развития моторной координации.

В этот период высока потребность ребенка в движении (его двигательная активность составляет не менее половины времени бодрствования). Ребенок начинает осваивать основные движения, обнаруживая при выполнении физических упражнений стремление к целеполаганию (быстро пробежать, дальше прыгнуть, точно воспроизвести движение и др.).

Накапливается определенный запас представлений о разнообразных свойствах предметов, явлениях окружающей действительности и о себе самом. В этом возрасте у ребенка при правильно организованном развитии уже должны быть сформированы основные сенсорные эталоны. Он знаком с основными цветами (красный, желтый, синий, зеленый). Трехлетний ребенок способен выбрать основные формы предметов (круг, овал, квадрат, прямоугольник, треугольник) по образцу, допуская иногда незначительные ошибки. Ему известны слова «больше», «меньше», и из двух предметов (палочек, кубиков, мячей и т. п.) он успешно выбирает больший или меньший.

В 3 года дети практически осваивают пространство своей комнаты (квартиры), групповой комнаты в детском саду, двора, где гуляют и т. п. На основании опыта у них складываются некоторые пространственные представления (рядом, перед, на, под). Освоение пространства происходит одновременно с развитием речи: ребенок учится пользоваться словами, обозначающими пространственные отношения (предлоги и наречия).

Малыш знаком с предметами ближайшего окружения, их назначением (на стуле сидят, из чашки пьют и т. п.), с назначением некоторых общественно-бытовых зданий (в магазине, супермаркете покупают игрушки, хлеб, молоко, одежду, обувь); имеет представления о знакомых средствах передвижения (легковая машина, грузовая машина, троллейбус, самолет, велосипед и т. п.), о некоторых профессиях (врач, шофер, дворник), праздниках (Новый год, день своего рождения), свойствах воды, снега, песка (снег белый, холодный, вода теплая и вода холодная, лед скользкий, твердый; из влажного песка можно лепить, делать куличики, а сухой песок рассыпается); различает и называет состояния погоды (холодно, тепло, дует ветер, идет дождь). На четвертом году жизни ребенок различает по форме, окраске, вкусу некоторые фрукты и овощи, знает два-три вида птиц, некоторых домашних животных, наиболее часто встречающихся насекомых.

Внимание детей четвертого года жизни произвольно, однако его устойчивость зависит от интереса к деятельности. Обычно ребенок этого возраста может сосредоточиться в течение 10—15 минут, но привлекательное для него дело может длиться достаточно долго. Память детей непосредственна, произвольна и имеет яркую эмоциональную окраску. Дети сохраняют и воспроизводят только ту информацию, которая остается в их памяти без всяких внутренних усилий (понравившиеся стихи и песенки, 2—3 новых слова, рассмешивших или огорчивших его). Мышление трехлетнего

ребенка является наглядно-действенным: малыш решает задачу путем непосредственного действия с предметами (складывание матрешки, пирамидки, мисочек, конструирование по образцу и т. п.). В 3 года воображение только начинает развиваться, и прежде всего это происходит в игре. Малыш действует с одним предметом и при этом воображает на его месте другой: палочка вместо ложечки, камешек вместо мыла, стул — машина для путешествий и т. д.

В младшем дошкольном возрасте ярко выражено стремление к деятельности. Взрослый для ребенка — носитель определенной общественной функции. Желание ребенка выполнять такую же функцию приводит к развитию игры. Дети овладевают игровыми действиями с игрушками и предметами-заместителями, приобретают первичные умения ролевого поведения. Игра ребенка первой половины четвертого года жизни — это скорее игра рядом, чем вместе. В играх, возникающих по инициативе детей, отражаются умения, приобретенные в совместных со взрослым играх. Сюжеты игр простые, неразвернутые, содержащие одну-две роли.

Неумение объяснить свои действия партнеру по игре, договориться с ним приводит к конфликтам, которые дети не в силах самостоятельно разрешить. Конфликты чаще всего возникают по поводу игрушек. Постепенно к четырем годам ребенок начинает согласовывать свои действия, договариваться в процессе совместных игр, использовать речевые формы вежливого общения.

В 3—4 года ребенок начинает чаще и охотнее вступать в общение со сверстниками ради участия в общей игре или продуктивной деятельности. Однако ему все еще нужны поддержка и внимание взрослого.

Главным средством общения со взрослыми и сверстниками является речь. Словарь младшего дошкольника состоит в основном из слов, обозначающих предметы обихода, игрушки, близких ему людей. Ребенок овладевает грамматическим строем речи, начинает использовать сложные предложения. Девочки по многим показателям развития (артикуляция, словарный запас, беглость речи, понимание прочитанного, запоминание увиденного и услышанного) превосходят мальчиков.

В 3—4 года в ситуации взаимодействия со взрослым продолжает формироваться интерес к книге и литературным персонажам. Круг чтения ребенка пополняется новыми произведениями, но уже известные тексты по-прежнему вызывают интерес.

Интерес к продуктивной деятельности неустойчив. Замысел управляется изображением и меняется по ходу работы, происходит овладение изображением формы предметов. Работы чаще всего схематичны, поэтому трудно догадаться, что изобразил ребенок. Конструирование носит процессуальный характер. Ребенок может конструировать по образцу лишь элементарные предметные конструкции из двух-трех частей.

Музыкально-художественная деятельность детей носит непосредственный и синкретический характер. Восприятие музыкальных образов происходит при организации практической деятельности (проиграть сюжет, рассмотреть иллюстрацию и др.). Совершенствуется звукоразличение, слух: ребенок дифференцирует звуковые свойства предметов, осваивает звуковые эталоны (громко — тихо, высоко — низко и пр.). Начинает проявлять интерес и избирательность по отношению к различным видам музыкально-художественной деятельности (пению, слушанию, музыкально-ритмическим движениям).

Средний дошкольный возраст (4—5 лет).

Дети 4—5 лет все еще не осознают социальные нормы и правила поведения, однако у них уже начинают складываться обобщенные представления о том, как надо и не надо себя вести. Как правило, к пяти годам дети без напоминания взрослого здороваются и прощаются, говорят «спасибо» и «пожалуйста», не перебивают взрослого, вежливо обращаются к нему. Кроме того, они могут по собственной инициативе убирать игрушки, выполнять простые трудовые обязанности, доводить дело до конца. В этом возрасте у

детей появляются представления о том, как положено себя вести девочкам и как — мальчикам. Дети хорошо выделяют несоответствие нормам и правилам не только в поведении другого, но и в своем собственном. Таким образом, поведение ребенка 4—5 лет не столь импульсивно и непосредственно, как в 3—4 года, хотя в некоторых ситуациях ему все еще требуется напоминание взрослого или сверстников о необходимости придерживаться тех или иных норм и правил.

В этом возрасте детьми хорошо освоен алгоритм процессов умывания, одевания, купания, приема пищи, уборки помещения. Дошкольники знают и используют по назначению атрибуты, сопровождающие эти процессы: мыло, полотенце, носовой платок, салфетку, столовые приборы. Уровень освоения культурно-гигиенических навыков таков, что дети свободно переносят их в сюжетно-ролевую игру.

К 4—5 годам ребенок способен элементарно охарактеризовать свое самочувствие, привлечь внимание взрослого в случае недомогания.

Дети имеют дифференцированное представление о собственной гендерной принадлежности, аргументируют ее по ряду признаков («Я мальчик, я ношу брючки, а не платьица, у меня короткая прическа»). К пяти годам дети имеют представления об особенностях наиболее распространенных мужских и женских профессий, о видах отдыха, специфике поведения в общении с другими людьми, об отдельных женских и мужских качествах.

К четырем годам основные трудности в поведении и общении ребенка с окружающими, которые были связаны с кризисом трех лет (упрямство, строптивость, конфликтность и др.), постепенно уходят в прошлое, и любознательный ребенок активно осваивает окружающий его мир предметов и вещей, мир человеческих отношений. Лучшее всего это удается детям в игре. Дети 4—5 лет продолжают проигрывать действия с предметами, но теперь внешняя последовательность этих действий уже соответствует реальной действительности: ребенок сначала режет хлеб и только потом ставит его на стол перед куклами (в раннем и в самом начале дошкольного возраста последовательность действий не имела для игры такого значения). В игре дети называют свои роли, понимают условность принятых ролей. Происходит разделение игровых и реальных взаимоотношений. В 4—5 лет сверстники становятся для ребенка более привлекательными и предпочитаемыми партнерами по игре, чем взрослый.

В возрасте от 4 до 5 лет продолжается усвоение детьми общепринятых сенсорных эталонов, овладение способами их использования и совершенствование обследования предметов. К пяти годам дети, как правило, уже хорошо владеют представлениями об основных цветах, геометрических формах и отношениях величин. Ребенок уже может произвольно наблюдать, рассматривать и искать предметы в окружающем его пространстве. Восприятие в этом возрасте постепенно становится осмысленным, целенаправленным и анализирующим.

В среднем дошкольном возрасте связь мышления и действий сохраняется, но уже не является такой непосредственной, как раньше. Во многих случаях не требуется практического манипулирования с объектом, но во всех случаях ребенку необходимо отчетливо воспринимать и наглядно представлять этот объект. Внимание становится все более устойчивым, в отличие от возраста трех лет (если ребенок пошел за мячом, то уже не будет отвлекаться на другие интересные предметы). Важным показателем развития внимания является то, что к пяти годам появляется действие по правилу — первый необходимый элемент произвольного внимания. Именно в этом возрасте дети начинают активно играть в игры с правилами: настольные (лото, детское домино) и подвижные (прятки, салочки). В среднем дошкольном возрасте интенсивно развивается память ребенка. В 5 лет он может запомнить уже 5—6 предметов (из 10—15), изображенных на предъявляемых ему картинках.

В возрасте 4—5 лет преобладает репродуктивное воображение, воссоздающее образы, которые описываются в стихах, рассказах взрослого, встречаются в мультфильмах

и т. д. Элементы продуктивного воображения начинают складываться в игре, рисовании, конструировании.

В этом возрасте происходит развитие инициативности и самостоятельности ребенка в общении со взрослыми и сверстниками. Дети продолжают сотрудничать со взрослыми в практических делах (совместные игры, поручения), наряду с этим активно стремятся к интеллектуальному общению, что проявляется в многочисленных вопросах (почему? Зачем? Для чего?), стремлении получить от взрослого новую информацию познавательного характера.

Возможность устанавливать причинно-следственные связи отражается в детских ответах в форме сложноподчиненных предложений. У детей наблюдается потребность в уважении взрослых, их похвале, поэтому на замечания взрослых ребенок пятого года жизни реагирует повышенной обидчивостью. Общение со сверстниками по-прежнему тесно переплетено с другими видами детской деятельности (игрой, трудом, продуктивной деятельностью), однако уже отмечаются и ситуации чистого общения.

Для поддержания сотрудничества, установления отношений в словаре детей появляются слова и выражения, отражающие нравственные представления: слова участия, сочувствия, сострадания. Стремясь привлечь внимание сверстника и удержать его в процессе речевого общения, ребенок учится использовать средства интонационной речевой выразительности: регулировать силу голоса, интонацию, ритм, темп речи в зависимости от ситуации общения. В процессе общения со взрослыми дети используют правила речевого этикета: слова приветствия, прощания, благодарности, вежливой просьбы, утешения, сопереживания и сочувствия. Речь становится более связной и последовательной.

С нарастанием осознанности и произвольности поведения, постепенным усилением роли речи (взрослого и самого ребенка) в управлении поведением ребенка становится возможным решение более сложных задач в области безопасности. Но при этом взрослому следует учитывать несформированность волевых процессов, зависимость поведения ребенка от эмоций, доминирование эгоцентрической позиции в мышлении и поведении.

В художественной и продуктивной деятельности дети эмоционально откликаются на произведения музыкального и изобразительного искусства, художественную литературу, в которых с помощью образных средств переданы различные эмоциональные состояния людей, животных, сказочных персонажей. Дошкольники начинают более целостно воспринимать сюжеты и понимать образы.

Важным показателем развития ребенка-дошкольника является изобразительная деятельность. К четырем годам круг изображаемых детьми предметов довольно широк. В рисунках появляются детали. Замысел детского рисунка может меняться по ходу изображения. Дети владеют простейшими техническими умениями и навыками. Конструирование начинает носить характер продуктивной деятельности: дети замысливают будущую конструкцию и осуществляют поиск способов ее исполнения.

Старший дошкольный возраст (5—6 лет).

Ребенок 5—6 лет стремится познать себя и другого человека как представителя общества, постепенно начинает осознавать связи и зависимости в социальном поведении и взаимоотношениях людей.

В этом возрасте в поведении дошкольников происходят качественные изменения — формируется возможность саморегуляции, дети начинают предъявлять к себе те требования, которые раньше предъявлялись им взрослыми. Так, они могут, не отвлекаясь на более интересные дела, доводить до конца малопривлекательную работу (убирать игрушки, наводить порядок в комнате и т. п.). Это становится возможным благодаря осознанию детьми общепринятых норм и правил поведения и обязательности их выполнения.

В возрасте от 5 до 6 лет происходят изменения в представлениях ребенка о себе. Эти представления начинают включать не только характеристики, которыми ребенок наделяет себя настоящего в данный отрезок времени, но и качества, которыми он хотел бы или, наоборот, не хотел бы обладать в будущем («Я хочу быть таким, как Человек-Паук», «Я буду как принцесса» и т. п.). В них проявляются усваиваемые детьми этические нормы. В этом возрасте дети в значительной степени ориентированы на сверстников, большую часть времени проводят с ними в совместных играх и беседах, их оценки и мнения становятся существенными для них. Повышается избирательность и устойчивость взаимоотношений с ровесниками. Свои предпочтения дети объясняют успешностью того или иного ребенка в игре.

В этом возрасте дети имеют дифференцированное представление о своей гендерной принадлежности по существенным признакам (женские и мужские качества, особенности проявления чувств, эмоций, специфика гендерного поведения).

Значительные изменения происходят в игровом взаимодействии, в котором существенное место начинает занимать совместное обсуждение правил игры. При распределении детьми этого возраста ролей для игры можно иногда наблюдать и попытки совместного решения проблем («Кто будет...»). Вместе с тем согласование действий, распределение обязанностей у детей чаще всего возникают еще по ходу самой игры. Усложняется игровое пространство (например, в игре «Театр» выделяются сцена и гримерная). Игровые действия становятся разнообразными.

Вне игры общение детей становится менее ситуативным. Они охотно рассказывают о том, что с ними произошло: где были, что видели и т. д. Дети внимательно слушают друг друга, эмоционально сопереживают рассказам друзей.

Более совершенной становится крупная моторика. Ребенок этого возраста способен к освоению сложных движений: может пройти по неширокой скамейке и при этом даже перешагнуть через небольшое препятствие; умеет отбивать мяч о землю одной рукой несколько раз подряд. Уже наблюдаются различия в движениях мальчиков и девочек (у мальчиков — более порывистые, у девочек — мягкие, плавные, уравновешенные), в общей конфигурации тела в зависимости от пола ребенка.

К пяти годам дети обладают довольно большим запасом представлений об окружающем, которые получают благодаря своей активности, стремлению задавать вопросы и экспериментировать. Ребенок этого возраста уже хорошо знает основные цвета и имеет представления об оттенках (например, может показать два оттенка одного цвета — светло-красный и темно-красный). Дети шестого года жизни могут рассказать, чем отличаются геометрические фигуры друг от друга. Для них не составит труда сопоставить между собой по величине большое количество предметов: например, расставить по порядку 7—10 тарелок разной величины и разложить к ним соответствующее количество ложек разного размера. Возрастает способность ребенка ориентироваться в пространстве.

Внимание детей становится более устойчивым и произвольным. Они могут заниматься не очень привлекательным, но нужным делом в течение 20—25 минут вместе со взрослым. Ребенок этого возраста уже способен действовать по правилу, которое задается взрослым. Объем памяти изменяется не существенно, улучшается ее устойчивость. При этом для запоминания дети уже могут использовать несложные приемы и средства.

В 5—6 лет ведущее значение приобретает наглядно-образное мышление, которое позволяет ребенку решать более сложные задачи с использованием обобщенных наглядных средств (схем, чертежей и пр.) и представлений о свойствах различных предметов и явлений. Возраст 5—6 лет можно охарактеризовать как возраст овладения ребенком активным (продуктивным) воображением, которое начинает приобретать самостоятельность, отделяясь от практической деятельности и предваряя ее. Образы воображения значительно полнее и точнее воспроизводят действительность. Ребенок четко начинает различать действительное и вымышленное.

Действия воображения — создание и воплощение замысла — начинают складываться первоначально в игре. Это проявляется в том, что прежде игры рождаются ее замысел и сюжет. Постепенно дети приобретают способность действовать по предварительному замыслу в конструировании и рисовании.

На шестом году жизни ребенка происходят важные изменения в развитии речи. Для детей этого возраста становится нормой правильное произношение звуков. Дети начинают употреблять обобщающие слова, синонимы, антонимы, оттенки значений слов, многозначные слова. Словарь детей также активно пополняется существительными, обозначающими названия профессий, социальных учреждений (библиотека, почта, универсам, спортивный клуб и т. д.), глаголами, обозначающими трудовые действия людей разных профессий, прилагательными и наречиями, отражающими качество действий, отношение людей к профессиональной деятельности. Дети учатся самостоятельно строить игровые и деловые диалоги, осваивая правила речевого этикета, пользоваться прямой и косвенной речью; в описательном и повествовательном монологах способны передать состояние героя, его настроение, отношение к событию, используя эпитеты и сравнения.

Круг чтения ребенка 5—6 лет пополняется произведениями разнообразной тематики, в том числе связанной с проблемами семьи, взаимоотношений со взрослыми, сверстниками, с историей страны. Он способен удерживать в памяти большой объем информации, ему доступно чтение с продолжением.

Повышаются возможности безопасности жизнедеятельности ребенка 5—6 лет. Это связано с ростом осознанности и произвольности поведения, преодолением эгоцентрической позиции (ребенок становится способным встать на позицию другого). Развивается прогностическая функция мышления, что позволяет ребенку видеть перспективу событий, предвидеть (предвосхищать) близкие и отдаленные последствия собственных действий и поступков и действий и поступков других людей.

В старшем дошкольном возрасте освоенные ранее виды детского труда выполняются качественно, быстро, осознанно. Становится возможным освоение детьми разных видов ручного труда.

В процессе восприятия художественных произведений, произведений музыкального и изобразительного искусства дети способны осуществлять выбор того (произведений, персонажей, образов), что им больше нравится, обосновывая его с помощью элементов эстетической оценки. Они эмоционально откликаются на те произведения искусства, в которых переданы понятные им чувства и отношения, различные эмоциональные состояния людей, животных, борьба добра со злом. Совершенствуется качество музыкальной деятельности. Творческие проявления становятся более осознанными и направленными (образ, средства выразительности продумываются и сознательно подбираются детьми). В продуктивной деятельности дети также могут изобразить задуманное (замысел ведет за собой изображение).

Ребенок на пороге школы (6—7 лет).

Ребенок на пороге школы (6—7 лет) обладает устойчивыми социально-нравственными чувствами и эмоциями, высоким самосознанием и осуществляет себя как субъект деятельности и поведения.

Мотивационная сфера дошкольников 6—7 лет расширяется за счет развития таких социальных мотивов, как познавательные, просоциальные (побуждающие делать добро), самореализации. Поведение ребенка начинает регулироваться также его представлениями о том, что хорошо и что плохо. С развитием морально-нравственных представлений напрямую связана и возможность эмоционально оценивать свои поступки. Ребенок испытывает чувство удовлетворения, радости, когда поступает правильно, хорошо, и смущение, неловкость, когда нарушает правила, поступает плохо. Общая самооценка

детей представляет собой глобальное, положительное недифференцированное отношение к себе, формирующееся под влиянием эмоционального отношения со стороны взрослых.

К концу дошкольного возраста происходят существенные изменения в эмоциональной сфере. С одной стороны, у детей этого возраста более богатая эмоциональная жизнь, их эмоции глубоки и разнообразны по содержанию. С другой стороны, они более сдержанны и избирательны в эмоциональных проявлениях. К концу дошкольного возраста у них формируются обобщенные эмоциональные представления, что позволяет им предвосхищать последствия своих действий. Это существенно влияет на эффективность произвольной регуляции поведения — ребенок может не только отказаться от нежелательных действий или хорошо себя вести, но и выполнять неинтересное задание, если будет понимать, что полученные результаты принесут кому-то пользу, радость и т. п. Благодаря таким изменениям в эмоциональной сфере поведение дошкольника становится менее ситуативным и чаще выстраивается с учетом интересов и потребностей других людей.

Сложнее и богаче по содержанию становится общение ребенка со взрослым. Дошкольник внимательно слушает рассказы родителей о том, что у них произошло на работе, живо интересуется тем, как они познакомились, при встрече с незнакомыми людьми часто спрашивает, где они живут, есть ли у них дети, кем они работают и т. п. Большую значимость для детей 6—7 лет приобретает общение между собой. Их избирательные отношения становятся устойчивыми, именно в этот период зарождается детская дружба. Дети продолжают активно сотрудничать, вместе с тем у них наблюдаются и конкурентные отношения — в общении и взаимодействии они стремятся в первую очередь проявить себя, привлечь внимание других к себе. Однако у них есть все возможности придать такому соперничеству продуктивный и конструктивный характер и избегать негативных форм поведения.

К семи годам дети определяют перспективы взросления в соответствии с гендерной ролью, проявляют стремление к усвоению определенных способов поведения, ориентированных на выполнение будущих социальных ролей.

К 6—7 годам ребенок уверенно владеет культурой самообслуживания и культурой здоровья.

В играх дети 6—7 лет способны отражать достаточно сложные социальные события — рождение ребенка, свадьба, праздник, война и др. В игре может быть несколько центров, в каждом из которых отражается та или иная сюжетная линия. Дети этого возраста могут по ходу игры брать на себя две роли, переходя от исполнения одной к исполнению другой. Они могут вступать во взаимодействие с несколькими партнерами по игре, исполняя как главную, так и подчиненную роль.

Продолжается дальнейшее развитие моторики ребенка, наращивание и самостоятельное использование двигательного опыта. Расширяются представления о самом себе, своих физических возможностях, физическом облике. Совершенствуются ходьба, бег, шаги становятся равномерными, увеличивается их длина, появляется гармония в движениях рук и ног. Ребенок способен быстро перемещаться, ходить и бегать, держать правильную осанку. По собственной инициативе дети могут организовывать подвижные игры и простейшие соревнования со сверстниками.

В возрасте 6—7 лет происходит расширение и углубление представлений детей о форме, цвете, величине предметов. Ребенок уже целенаправленно, последовательно обследует внешние особенности предметов. При этом он ориентируется не на единичные признаки, а на весь комплекс (цвет, форма, величина и др.). К концу дошкольного возраста существенно увеличивается устойчивость произвольного внимания, что приводит к меньшей отвлекаемости детей. Сосредоточенность и длительность деятельности ребенка зависит от ее привлекательности для него. Внимание мальчиков менее устойчиво. В 6—7 лет у детей увеличивается объем памяти, что позволяет им

непроизвольно запоминать достаточно большой объем информации. Девочек отличает больший объем и устойчивость памяти.

Воображение детей данного возраста становится, с одной стороны, богаче и оригинальнее, а с другой — более логичным и последовательным, оно уже не похоже на стихийное фантазирование детей младших возрастов. Несмотря на то что увиденное или услышанное порой преобразуется детьми до неузнаваемости, в конечных продуктах их воображения четче прослеживаются объективные закономерности действительности. Так, например, даже в самых фантастических рассказах дети стараются установить причинно-следственные связи, в самых фантастических рисунках — передать перспективу. При придумывании сюжета игры, темы рисунка, историй и т. п. дети 6—7 лет не только удерживают первоначальный замысел, но могут обдумывать его до начала деятельности.

В этом возрасте продолжается развитие наглядно-образного мышления, которое позволяет ребенку решать более сложные задачи с использованием обобщенных наглядных средств (схем, чертежей и пр.) и обобщенных представлений о свойствах различных предметов и явлений. Действия наглядно-образного мышления (например, при нахождении выхода из нарисованного лабиринта) ребенок этого возраста, как правило, совершает уже в уме, не прибегая к практическим предметным действиям даже в случаях затруднений. Возможность успешно совершать действия сериации и классификации во многом связана с тем, что на седьмом году жизни в процесс мышления все более активно включается речь. Использование ребенком (вслед за взрослым) слова для обозначения существенных признаков предметов и явлений приводит к появлению первых понятий.

Речевые умения детей позволяют полноценно общаться с разным контингентом людей (взрослыми и сверстниками, знакомыми и незнакомыми). Дети не только правильно произносят, но и хорошо различают фонемы (звуки) и слова. Овладение морфологической системой языка позволяет им успешно образовывать достаточно сложные грамматические формы существительных, прилагательных, глаголов. В своей речи старший дошкольник все чаще использует сложные предложения (с сочинительными и подчинительными связями). В 6—7 лет увеличивается словарный запас. В процессе диалога ребенок старается исчерпывающе ответить на вопросы, сам задает вопросы, понятные собеседнику, согласует свои реплики с репликами других. Активно развивается и другая форма речи — монологическая. Дети могут последовательно и связно пересказывать или рассказывать. Важнейшим итогом развития речи на протяжении всего дошкольного детства является то, что к концу этого периода речь становится подлинным средством как общения, так и познавательной деятельности, а также планирования и регуляции поведения.

К концу дошкольного детства ребенок формируется как будущий самостоятельный читатель. Тяга к книге, ее содержательной, эстетической и формальной сторонам — важнейший итог развития дошкольника-читателя.

Музыкально-художественная деятельность характеризуется большой самостоятельностью. Развитие познавательных интересов приводит к стремлению получить знания о видах и жанрах искусства (история создания музыкальных шедевров, жизнь и творчество композиторов и исполнителей). Дошкольники начинают проявлять интерес к посещению театров, понимать ценность произведений музыкального искусства.

В продуктивной деятельности дети знают, что хотят изобразить, и могут целенаправленно следовать к своей цели, преодолевая препятствия и не отказываясь от своего замысла, который теперь становится опережающим. Они способны изображать все, что вызывает у них интерес. Созданные изображения становятся похожи на реальный предмет, узнаваемы и включают множество деталей. Совершенствуется и усложняется техника рисования, лепки, аппликации.

Дети способны конструировать по схеме, фотографиям, заданным условиям, собственному замыслу постройки из разнообразного строительного материала, дополняя их архитектурными деталями; делать игрушки путем складывания бумаги в разных

направлениях; создавать фигурки людей, животных, героев литературных произведений из природного материала. Наиболее важным достижением детей в данной образовательной области является овладение композицией.

1.2 Планируемые результаты освоения Программы

Планируемые результаты освоения Программы представлены в виде целевых ориентиров дошкольного образования, которые являются социально-нормативными возрастными характеристиками возможных достижений ребенка на этапе завершения уровня дошкольного образования.

Целевые ориентиры дошкольного образования

Специфика дошкольного детства (гибкость, пластичность развития ребенка, высокий разброс вариантов его развития, его непосредственность и непроизвольность) не позволяет требовать от ребенка дошкольного возраста достижения конкретных образовательных результатов и обуславливает необходимость определения результатов освоения образовательной программы в виде целевых ориентиров.

Целевые ориентиры дошкольного образования, представленные в ФГОС ДО, рассматриваются как социально-нормативные возрастные характеристики возможных достижений ребенка. Это ориентир для педагогов и родителей, обозначающий направленность воспитательной деятельности взрослых.

В программе, так же как и в Стандарте, целевые ориентиры даются для детей раннего возраста (на этапе перехода к дошкольному возрасту) и для старшего дошкольного возраста (на этапе завершения дошкольного образования).

1.2.1. Целевые ориентиры образования в раннем возрасте (2-3 лет)

➤ Ребенок интересуется окружающими предметами и активно действует с ними; эмоционально вовлечен в действия с игрушками и другими предметами, стремится проявлять настойчивость в достижении результата своих действий.

➤ Использует специфические, культурно фиксированные предметные действия, знает назначение бытовых предметов (ложки, расчески, карандаша и пр.) и умеет пользоваться ими. Владеет простейшими навыками самообслуживания, стремится проявлять самостоятельность в бытовом и игровом поведении; проявляет навыки опрятности.

➤ Проявляет отрицательное отношение к грубости, жадности.

➤ Соблюдает правила элементарной вежливости (самостоятельно или по напоминанию говорит «спасибо», «здравствуйте», «до свидания», «спокойной ночи» (в семье, в группе)); имеет первичные представления об элементарных правилах поведения в детском саду, дома, на улице и старается соблюдать их.

➤ Владеет активной речью, включенной в общение; может обращаться с вопросами и просьбами, понимает речь взрослых; знает названия окружающих предметов и игрушек. Речь становится полноценным средством общения с другими детьми.

➤ Стремится к общению с взрослыми и активно подражает им в движениях и действиях; появляются игры, в которых ребенок воспроизводит действия взрослого. Эмоционально откликается на игру, предложенную взрослым, принимает игровую задачу.

➤ Проявляет интерес к сверстникам; наблюдает за их действиями и подражает им. Умеет играть рядом со сверстниками, не мешая им. Проявляет интерес к совместным играм небольшими группами.

➤ Проявляет интерес к окружающему миру природы, с интересом участвует в сезонных наблюдениях.

➤ Проявляет интерес к стихам, песням и сказкам, рассматриванию картинок, стремится двигаться под музыку; эмоционально откликается на различные произведения культуры и искусства.

- С пониманием следит за действиями героев кукольного театра; проявляет желание участвовать в театрализованных и сюжетно-ролевых играх.
- Проявляет интерес к продуктивной деятельности (рисование, лепка, конструирование, аппликация).
- У ребенка развита крупная моторика, он стремится осваивать различные виды движений (бег, лазанье, перешагивание и пр.). С интересом участвует в подвижных играх с простым содержанием, несложными движениями.

1.2.2. Целевые ориентиры на этапе завершения дошкольного образования

- Ребенок овладевает основными культурными средствами, способами деятельности, проявляет инициативу и самостоятельность в разных видах деятельности — игре, общении, познавательно-исследовательской деятельности, конструировании и др.; способен выбирать себе род занятий, участников по совместной деятельности.
- Ребенок обладает установкой положительного отношения к миру, к разным видам труда, другим людям и самому себе, обладает чувством собственного достоинства; активно взаимодействует со сверстниками и взрослыми, участвует в совместных играх.
- Способен договариваться, учитывать интересы и чувства других, сопереживать неудачам и радоваться успехам других, адекватно проявляет свои чувства, в том числе чувство веры в себя, старается разрешать конфликты.
- Активно взаимодействует со сверстниками и взрослыми, участвует в совместных играх.
- Ребенок обладает развитым воображением, которое реализуется в разных видах деятельности, и прежде всего в игре; владеет разными формами и видами игры, различает условную и реальную ситуации; умеет подчиняться разным правилам и социальным нормам. Умеет распознавать различные ситуации и адекватно их оценивать.
- Ребенок достаточно хорошо владеет устной речью, может выражать свои мысли и желания, использовать речь для выражения своих мыслей, чувств и желаний, построения речевого высказывания в ситуации общения, выделять звуки в словах, у ребенка складываются предпосылки грамотности.
- У ребенка развита крупная и мелкая моторика; он подвижен, вынослив, владеет основными движениями, может контролировать свои движения и управлять ими.
- Ребенок способен к волевым усилиям, может следовать социальным нормам поведения и правилам в разных видах деятельности, во взаимоотношениях с взрослыми и сверстниками, может соблюдать правила безопасного поведения и навыки личной гигиены.
- Ребенок проявляет любознательность, задает вопросы взрослым и сверстникам, интересуется причинно-следственными связями, пытается самостоятельно придумать объяснения явлениям природы и поступкам людей; склонен наблюдать, экспериментировать.
- Обладает начальными знаниями о себе, о природном и социальном мире, в котором он живет.
- Знаком с произведениями детской литературы, обладает элементарными представлениями из области живой природы, естествознания, математики, истории и т. п.
- Способен к принятию собственных решений, опираясь на свои знания и умения в различных видах деятельности.

Промежуточные результаты освоения Программы

Реализация ОП ДО предполагает оценку индивидуального развития детей. Такая оценка производится педагогическим работником в рамках педагогической диагностики (оценки индивидуального развития детей дошкольного возраста, связанной с оценкой эффективности педагогических действий и лежащей в основе их дальнейшего

планирования). Педагогическая диагностика проводится в ходе наблюдений за активностью детей в спонтанной и специально организованной деятельности.

Педагогическая диагностика осуществляется в форме регулярных наблюдений педагога за воспитанниками в повседневной жизни и в процессе непрерывной образовательной работы с ними.

Для определения промежуточных результатов освоения Программы в каждый возрастной период по всем образовательным областям используется диагностическое пособие "Диагностика педагогического процесса детского развития" (автор Н.В.Верещагина СПб.: ООО «Издательство «Детство–Пресс», 2015), позволяющие фиксировать индивидуальную динамику и перспективы развития каждого ребенка в ходе:

- коммуникации со сверстниками и взрослыми (как меняются способы установления и поддержания контакта, принятия совместных решений, разрешения конфликтов, лидерства и пр.);
- игровой деятельности;
- познавательной деятельности (как идет развитие детских способностей, познавательной активности);
- проектной деятельности (как идет развитие детской инициативности, ответственности и автономии, как развивается умение планировать и организовывать свою деятельность);
- художественной деятельности;
- физического развития.

Результаты педагогической диагностики могут использоваться исключительно для решения следующих образовательных задач:

- индивидуализации образования (в том числе поддержки ребенка, построения его образовательной траектории или профессиональной коррекции особенностей его развития);
- оптимизации работы с группой детей.

Педагогическая диагностика достижения воспитанниками планируемых результатов проводится по пяти образовательным областям ежегодно два раза в год в сентябре и мае методом педагогического наблюдения.

В ходе образовательной деятельности педагоги должны создавать диагностические ситуации, чтобы оценить индивидуальную динамику детей и скорректировать свои действия.

1.3. Работа в летний оздоровительный период

Основной целью организации летней оздоровительной кампании ГБДОУ является максимальное использование условий летнего периода для укрепления и сохранения здоровья детей, обеспечение эмоционального комфорта.

Основная задача взрослых - как можно полнее удовлетворить потребность растущего организма в отдыхе, творческой деятельности и движении. Обеспечить необходимый уровень физического и психического развития детей поможет четко спланированная система мероприятий оздоровительного, познавательного и развлекательного характера.

Для организации благоприятного отдыха детей в летний период педагогический коллектив решает следующие задачи:

1. Сохранять и укреплять здоровье детей, формирование у них элементарных представлений о здоровом образе жизни, воспитывать полезные привычки, в том числе привычки к здоровому питанию, потребности в двигательной активности:

- создание условия для полноценного отдыха и оздоровления детей;
- организация правильного питания детей;
- осуществление оздоровительной работы с детьми;

- активное сотрудничество с родителями по воспитанию здорового ребенка.
- 2. Расширять познавательный кругозор детей путем ознакомления с природным окружением, развивать познавательно-исследовательскую деятельность, коммуникативные умения, основы безопасного поведения в окружающем мире:
 - организация и проведение пеших экскурсий по территории детского сада (наблюдение за цветниками, насекомыми, растениями);
 - организация и проведение бесед, игр, тематических мероприятий по правилам дорожного движения.
- 3. Осуществлять педагогическое и санитарное просвещение родителей по вопросам воспитания и оздоровления детей в летний период.
- 4. Развивать сенсорную культуру и познавательно-исследовательскую деятельность дошкольников на основе игр - экспериментирований с природным материалом.
- 5. Развивать коммуникативные способности воспитанников посредством использования в игровой деятельности речевых игр, чтения художественной литературы.

С сотрудниками:

1. Повышение компетентности педагогов в вопросах организации летней оздоровительной работы с детьми в ДОУ.
2. Обеспечение методического сопровождения для планирования и организации летнего отдыха детей.
3. Создание комфортных условий для оптимизации двигательной, познавательно-речевой, трудовой, интеллектуальной, художественно-эстетической и других видов деятельности каждого ребенка.

С родителями:

1. Повышение компетентности родителей в вопросах организации летнего отдыха.
2. Привлечение семей к участию в воспитательном процессе на основе педагогики сотрудничества.
3. Организация здоровьесберегающего режима, обеспечение охраны жизни и здоровья детей, предупреждение заболеваемости и травматизма.
4. Реализация системы мероприятий, направленных на оздоровление и физическое развитие детей, их нравственное воспитание, развитие любознательности и познавательной активности, речевое развитие, формирование культурно-гигиенических и трудовых навыков.

Ожидаемые результаты:

- Повышение функциональных возможностей организма.
- Снижение заболеваемости, приобщение к здоровому образу жизни..
- Обогащение знаний детей, повышение их интерес к окружающему миру, творчеству, познанию.
- Развитие интереса к природе, положительных эмоциональных отношений, желание беречь её и заботиться о ней.
- Развитие умения выражать себя в музыкальной, театрализованной деятельности.

1.4. Часть, формируемая участниками образовательных отношений

Образовательная работа в ГБДОУ детском саду №49 строится на следующих парциальных программах:

- Музейно-педагогическая программа «Здравствуй, музей!» - Мы входим в мир прекрасного» В мир прекрасного: программа художественно-эстетического воспитания в детском саду. - Маслова С.Г., СПб. : Нестор-История 2010.- 176 с
- Мы входим в мир прекрасного : образовательная программа для детей среднего дошкольного возраста и методические рекомендации для педагогов дошкольных образовательных учреждений, музейных педагогов и студентов педагогических вузов /

Авт. кол. А. М. Вербенец, А. В. Зуева; Мин-во образования и науки РФ, РГПУ им. А. И. Герцена, Институт детства, Мин-во культуры РФ, ФГБУК «Государственный Русский музей», РЦМПидТ. - СБ-КОМ. - СПб.: ООО «Студия «НП-Принт», 2012;

• Программа по музыкальному воспитанию детей дошкольного возраста «Ладушки», И. Каплунова, И. Новоскольцева.

Музейно-педагогическая программа «Здравствуй, музей!» - Мы входим в мир прекрасного» В мир прекрасного: программа художественно-эстетического воспитания в детском саду. - Маслова С.Г., СПб. : Нестор-История 2010.- 176 с

Цель программы: сориентировать дошкольников 3 -7 лет, в процессе их приобщения к отечественным и мировым художественным ценностям средствами музея, сформировать основы художественной и визуальной культуры.

Задачи программы:

- развитие художественно-эстетического восприятия и образного мышления;
- обогащение опыта познавательной деятельности, направленной на освоение окружающей среды средствами изобразительного искусства;
- развитие эмоционально-эстетических, творческих, сенсорных и познавательных способностей, обеспечивающих более глубокое освоение искусства;
- формирование основ музейной культуры, обогащение опыта освоения музейного памятника и развитие музейной коммуникации, ценностного отношения к музейным предметам и музею в целом;
- создание условий для проявления детьми эстетических эмоций и чувств, развития эстетических интересов и формирования эстетических предпочтений.

Возраст детей, участвующих в реализации данной образовательной программы 3-7 лет.

Целевые ориентиры образования парциальной программы «Мы входим в мир прекрасного».

Дошкольник 3-4 лет.

В этом возрасте у них проявляется интерес к красоте окружающего мира. Они выделяют красивые, яркие игрушки, могут радоваться изображению знакомых предметов, узнавая и выявляя элементарные эстетические качества (чаще всего цвет, реже форму). Однако мотив оценки при этом может иметь только предметный или житейский характер.

У детей-дошкольников преобладает наглядно-образная память, которая носит произвольный характер. Как правило, она связана с их интересом к конкретному предмету или явлению. Правда, объём внимания очень невелик, оно неустойчиво и требует постоянного контроля со стороны взрослого.

По свидетельству психологов, с 3-летнего возраста у детей формируется интерес к рассматриванию как процессу. Ребёнок начинает разглядывать предмет вне действия с ним. При этом процесс рассматривания происходит не планомерно, ибо ребёнок ещё не может управлять своим взором, — его взгляд беспорядочно перемещается по предмету. По этой причине зрительным восприятием детей данного возраста руководит взрослый.

Среди изображений, которые с удовольствием рассматривают дети данного возраста, в первую очередь следует назвать книжную иллюстрацию. Однако рассказ ребёнка об увиденном, как правило, ограничивается простым перечислением деталей изображения. С подсказки взрослого он способен увидеть движение в изображении, а в ходе зрительного восприятия — различать холодные и тёплые цвета. Что же касается видов изображения, общеизвестно, что младшие дошкольники более предпочитают объём, нежели плоскость (скульптура малых форм, мелкая пластика).

Целевые ориентиры к четырем годам дошкольник:

- ❖ демонстрирует эмоциональный отклик на увиденное.

- ❖ видит разницу между объёмным изображением и плоскостным: игрушка, статуэтка и картинка.
- ❖ имеет представление о своеобразии дымковской и филимоновской игрушки (характерные образы, необычная раскраска), об особенностях и разнообразии деревянных игрушек, материал, «вырезанная» формы, умеет отличать современную от народной.
- ❖ использует в активной речи малые формы фольклора.
- ❖ умеет играть в русские народные игры, использует считалки.
- ❖ знает сказки и сказочных героев, умеет узнавать их в произведениях изобразительного искусства.
- ❖ умеет соотносить картинку (иллюстрацию) с текстом.
- ❖

Дошкольника 4-5 лет.

Проявление любознательности, активности, самостоятельности, творчества:

- в совместной со взрослым деятельности проявляет интерес и желание общаться с прекрасным, с интересом включается в образовательные ситуации эстетической направленности, любит заниматься изобразительной деятельностью совместно со взрослым и самостоятельно; обращает внимание на красивые природные объекты, выразительную скульптуру, нарядные предметы народных промыслов;
- задает вопросы познавательно-эстетической направленности (об интересных и выразительных предметах народных промыслов, изобразительных материалах, способах создания предметов и картин);
- проявляет элементы творчества, включается в обыгрывание воспринимаемого в совместных со взрослым образовательных ситуациях, высказывает некоторые собственные предпочтения по отношению к используемым материалам, образам, воспринимаемым эстетическим объектам;
- стремится отразить приобретенный опыт в собственной деятельности (игре, изобразительной деятельности, рассказе); создавать выразительные и интересные образы.

Эмоциональная отзывчивость:

- эмоционально откликается, сопереживает состоянию и настроению художественного произведения (по тематике близкой собственному опыту) в совместной с педагогом деятельности;
- при рассматривании произведений искусства эмоционально отзывается на выразительность художественного образа, обращает внимание на некоторые средства выразительности (цвет, линия, композиция и др.), некоторые особенности построения композиции живописного и графического произведения, декоративно-прикладного искусства (на доступном уровне);
- испытывает позитивные эмоции в процессе рассматривания произведения искусства, первых посещений музея; позитивный настрой в процессе экскурсий и прогулок.

Первичные представления

- имеет некоторые представления о предметах народных промыслов (выделяет группы игрушек, утвари, мебели; может назвать некоторые промыслы, материалы для изготовления предметов); знает, что такое иллюстрация, картина, скульптура, здания; некоторые изобразительные материалы; понимает (на доступном уровне) ценность произведений искусства;
- понимает и использует в речи некоторые слова, обозначающие виды искусства, некоторые средства выразительности, изобразительные материалы и техники (картина, иллюстрация, скульптура, рельефы, краски, пейзаж, портрет и т. д.);
- имеет некоторый начальный опыт посещения музеев совместно с родителями и педагогом; проявляется интерес к посещению музея.

Способность решать интеллектуальные и личностные задачи

- при косвенной помощи взрослого может внимательно и последовательно рассматривать предметы и репродукции произведений; с помощью вопросов (в диалоге с педагогом) выделять главное в изображении, общие и типичные признаки объектов, некоторые средства выразительности (цвет, форму), соотносить воспринимаемое с собственным опытом;
 - в процессе восприятия предметов и явлений окружающего мира и искусства уверенно различает некоторые проявления формы, размера, цвета и некоторые оттенки;
 - различает, называет некоторые произведения по видам (картина, скульптура); узнает и эмоционально откликается на рассматриваемые ранее произведения, эстетические объекты; выбирает предметы, изображения согласно собственным предпочтениям.
- Овладение средствами и способами взаимодействия со взрослыми и сверстниками
- общается со взрослыми и детьми по поводу «искусства», вступает в диалог со взрослым, задает вопросы, слышит вопросы взрослого.

Дошкольника 5-6 лет.

- ребенок проявляет интерес к освоению искусства (к произведениям искусства разных видов и жанров, задает вопросы о запомнившихся образах, средствах выразительности и авторах).
- эмоционально откликается на художественные образы произведений. В процессе восприятия произведений обращает внимание на цвет, линию, ритм, композицию; особенности живописного и графического искусства, средства архитектуры, народного искусства. На их основе, на доступном дошкольника уровне, строит свое понимание художественного образа.
- знает известные произведения искусства, архитектуры, народных промыслов. Узнает и эмоционально откликается на рассмотренные ранее произведения, окружающие объекты, имеющие эстетические характеристики.
- имеет представления о некоторых отличительных особенностях живописи и ее жанрах, графики, видах скульптуры и архитектуры, народного искусства (на уровне конкретных примеров и начальных обобщений).
- понимает и использует в речи слова, обозначающие эстетические категории, виды и жанры искусства, некоторые средства выразительности, изобразительные материалы и техники, звание творческих профессий.
- высказывает предпочтения и ассоциации, опираясь на собственный опыт восприятия.
- проявляет инициативу и самостоятельность в собственной творческой и эстетической деятельности; отражает впечатления, ассоциации в разных видах деятельности.
- проявляет бережное отношение к произведениям искусства и памятникам культуры.
- на основе обогащенного сенсорного опыта, развития творческих и познавательных способностей более глубоко и дифференцированно воспринимает проявления различных свойств объектов окружающей среды; замечает их изменения по различным свойствам и проявлениям.
- демонстрирует начальный опыт восприятия произведений искусства в условиях музея; проявляет интерес к посещению музея, имеет некоторые представления о музее, его назначении коллекции; понимает необходимость соблюдения правил поведения, бережного отношения к музейным экспонатам.
- умеет последовательно рассматривать, обследовать (по возможности) музейные предметы, выделять их разнообразные свойства, устанавливать связи.

Дошкольник 6-7 лет.

- ребенок проявляет бережное отношение к произведениям искусства и памятникам культуры, эстетически привлекательным объектам, музейным сокровищам; высказывать желание принять участие (посильное) в их сохранении. Освоит некоторые эстетические категории;
- проявляет устойчивый интерес к освоению искусства (к красивым объектам, произведениям искусства разных видов и жанров, задает вопросы о произведениях (образах, средствах выразительности, авторах);
- эмоционально откликается на художественный образ произведений. В процессе восприятия произведений искусства обращать внимание на средства выразительности (цвет, линия, ритм, композиция и др.), некоторые особенности построения композиции живописного и графического искусства, средства архитектуры, декоративно-прикладного искусства, на их основе более глубоко понимает художественный образ (на доступном дошкольникам уровне). Дает эстетическую оценку предметов и явлений окружающего мира, произведений искусства.
- знает некоторые известные произведения живописи, архитектуры, народных промыслов. Узнает и эмоционально откликается на рассматриваемые ранее произведения, эстетические объекты; размышляет, комментирует.
- различает, называет произведения по видам искусства. Имеет представление и поясняет некоторые отличительные особенности живописи, графики, скульптуры, архитектуры, народных промыслов; жанров (пейзаж, натюрморт, портрет, жанровая живопись); особенности видов скульптуры, архитектурных объектов, народных промыслов. Имеет представление о творческих профессиях, их значении, особенностях.
- Понимает и использует в речи слова, обозначающие эстетические категории, виды и жанры искусства, некоторые средства выразительности, изобразительные материалы и техники, название творческих профессий. Стремится высказывать суждения по поводу увиденного, привлекать собственный опыт (ссылается на собственный опыт). Высказывает предпочтения, собственное понимание художественного образа, настроения произведения и т.п.
- Проявляет исследовательское поведение, инициативу и самостоятельность в процессе освоения искусства, восприятия эстетически привлекательных объектов, собственной творческой эстетической деятельности; отражает впечатления, ассоциации в разных видах деятельности.
- Глубоко и дифференцированно воспринимает проявления различных свойств объектов мира, замечает их изменение по различным свойствам
- Приобретет начальный опыт восприятия произведений искусства в условиях музея; будет проявлять интерес к посещению музея, иметь некоторые представления о музее (назначении, коллекции, видах (на доступном уровне)), понимать необходимость соблюдения некоторых правил поведения; стремиться к бережному отношению к музейным предметам. Будет проявлять хороший уровень умений последовательно рассматривать, обследовать (по возможности) музейные предметы, выделять разнообразные свойства, устанавливать связи, размышлять, на основе чего будет формироваться целостный образ предмета. Ребенок будет обращать внимание на гармонию музейного пространства; эмоционально откликаться на проявление красоты.

Диагностические задания см. на стр. 182-192 - Мы входим в мир прекрасного: образовательная программа и методические рекомендации для педагогов дошкольных образовательных учреждений, музейных педагогов и студентов/ Авт. кол. А. М. Вербенец, Б.А. Столяров, А. В. Зуева, М.А. Зудина, О.А. Коршунова. – СПб, 2008.

Программа «Шаг в искусство. Парциальная программа по изобразительному творчеству дошкольников. Погодина С.В. — М.: ВАКО, 2015. — 144 с. — (Дошкольники: учим, развиваем, воспитываем).»

Программа рассчитана на детей 2-7 лет.

Цель программы - создание оптимальных условий для раскрытия художественного потенциала каждого ребенка в процессе развития детского изобразительного творчества средствами художественных эталонов.

Задачи программы:

1. Способствовать формированию у детей эстетических потребностей: созерцать красоту окружающего мира, отображать её с помощью доступных художественных эталонов.
2. Развивать у детей умение экспериментировать с цветом в процессе работы над художественным образом (выделять цвета и оттенки, смешивать цвета для получения оттенков, сравнивать их, сопоставлять, составлять из них композиции).
3. Формировать чувство цвета в различных видах изобразительного творчества.
4. Создать условия для формирования индивидуального изобразительного стиля.
5. Способствовать формированию у детей интегративных качеств: творческую активность, самостоятельность, старательность в работе, целеустремленность, дружелюбие, уступчивость, способность радоваться успехам других детей.
6. Способствовать приобщению детей к произведениям искусства средствами художественных эталонов, познакомить их с различными видами и жанрами искусства.
7. Развивать у детей умение передавать форму, строение предмета и его частей, учить соподчинять формы для создания выразительного образа.
8. Развивать у детей композиционные умения в различных видах изобразительного творчества.
9. Создавать условия для овладения разнообразными художественными техниками (классическими и неклассическими).

Ожидаемые результаты Программа позволяет сформировать у детей различные умения, связанные с освоенными художественными эталонами.

Ожидаемые результаты детей 3-4 лет:

- умеет выделять и называть цвета (красный, желтый, синий, зеленый, оранжевый, фиолетовый, белый, черный, охра, розовый, голубой) и оттенки (светлый, темный, яркий), экспериментировать с цветом, получать оттенки, необходимые для рисунка;
- умеет наносить точки, линии разными инструментами - кисточками, карандашами, фломастерами, ватными палочками;
- умеет рисовать различные линии (прямые, волнистые, спиралевидные, замкнутые);
- умеют вычленять и называть геометрические фигуры плоские (квадрат, круг, треугольник, прямоугольник), объемные (куб, шар, цилиндр, конус, пирамида);
- умеет рисовать плоские геометрические фигуры (круг, квадрат, прямоугольник, треугольник);
- умеет выполнять фон, изображать линию горизонта; - умеет использовать технику по - сырому; штампы, трафареты для получения ритмичного рисунка; неоклассические техники;
- аккуратно пользоваться красками, пастельными мелками;
- бережно относиться к кисточкам, восковым мелкам, фломастерам;
- соединять крупные детали аппликации в единый образ;
- различать детали по разным признакам (длине, ширине, высоте) - составлять простую аппликационную композицию на основе педагогических эскизов, накладывать детали одна на другую, добиваться прочности соединения деталей;

- умеют использовать приемы: сминания, выщипывания, обрывания бумаги;
- умеют делать простые надрезы ножницами;
- умеют получать из пластического массы округлую форму, столбики, получать различные детали (большие, маленькие, короткие, длинные, толстые, тонкие); отщипывать маленькие кусочки от целого куска, размазывать пластическую массу по картону
- умеют наносить простые рисунки (точки, линии, штрихи) на пластическую основу;
- умеют экспериментировать с пластическими материалами, прочно соединять детали лепки.

Ожидаемые результаты детей 5-7 лет:

- умеет выделять и называть цвета (красный, желтый, синий, оранжевый, фиолетовый, белый, черный, серый, охра, голубой, розовый, сиреневый) и оттенки (красно-оранжевый, оранжево-желтый, желто-зеленый, зелено-синий и др.);
- умеет экспериментировать с цветом, смешивать цвета, получать оттенки, необходимые для рисунка, используя приемы наложения, вливания:
 - создавать контрастные цветовые композиции;
 - умеет наносить точки, линии разными инструментами - кисточками, карандашами, фломастерами, ватными палочками, пальцами, с помощью трафарета;
 - передавать через цвет характер образа: настроение, различные ощущения;
 - создавать с помощью цвета абстрактные цветовые композиции;
 - умеет рисовать различные линии (прямые, волнистые, зигзагообразные, спиралевидные, замкнутые);
 - умеет рисовать плоские геометрические фигуры (круг, овал, квадрат, прямоугольник, треугольник, ромб, трапеция);
 - умеют вычленять и называть геометрические фигуры плоские (квадрат, круг, овал, треугольник, прямоугольник, ромб, трапеция), объемные (куб, шар, цилиндр, конус, пирамида);
 - превращать бесформенное пятно в образ, используя различные художественные техники (классические и неклассические);
 - умеет наносить штрихи, штриховать простые силуэтные рисунки;
 - умеет выполнять фон, используя различные инструменты, изображать линию горизонта; уравнивать пространство листа, составлять симметричные и ассиметричные композиции;
 - умеет использовать технику —по-сырому;
 - умеет пользоваться штампами, трафаретами для получения ритмичного рисунка;
 - использовать неоклассические техники для создания рисунка;
 - аккуратно пользоваться красками, пастельными мелками, палитрой;
 - бережно относиться к кисточкам, восковым мелкам, фломастерам;
 - умеет экспериментировать с готовыми формами, добиваясь получения аппликационной композиции;
 - делить сложную форму на простые;
 - составлять геометрическую фигуру из нескольких простых;
 - самостоятельно подбирать детали для аппликационной композиции;
 - достигать целостности аппликационного образа;
 - закреплять детали аппликации, приклеивая друг к другу, на основе;
 - соединять детали аппликации, используя дополнительные материалы (пластилин, бумажную массу);
 - умеют использовать приемы: сминания, выщипывания, обрывания бумаги;
 - пользоваться ножницами (надрезать, разрезать, прорезать, вырезать);
 - сгибать лист в разных направлениях;
 - накручивать полоски бумаги;

- использовать ленточный, зеркальный, силуэтный способ вырезания;
- умеют смешивать цвета в пластических материалах;
- получать из пластического материала различные детали, прочно соединять детали в единый образ;
- создавать рельефные изображения;
- умеют наносить простые рисунки (точки, линии, штрихи) на пластическую основу;
- умеют экспериментировать с пластическими материалами;
- отщипывать маленькие кусочки от целого куска;
- размазывать пластическую массу по картону;
- использовать приемы скатывания, раскатывания, расплющивания;
- вдавливать и вытягивать пластическую массу;
- использовать разные способы лепки (конструктивный, скульптурный, смешанный, кольцевой);
- пользоваться стеками;
- составлять орнаменты по мотивам знакомых росписей, используя разные формы;
- достигать выразительности орнамента, используя различные материалы.

Особенности организации педагогического мониторинга см на стр. 112 – 113 книги: Шаг в искусство. Парциальная программа по изобразительному творчеству дошкольников. Погодина С.В. - М.: ВАКО, 2015. - 144 с. - (Дошкольники: учим, развиваем, воспитываем)

Программа по музыкальному воспитанию детей дошкольного возраста «Ладушки», И. Каплунова, И. Новоскольцева.

Программа нацелена на личностно ориентированный подход к каждому ребенку с учетом их психолого-возрастных и индивидуальных особенностей, содействует охране и укреплению физического и психического здоровья детей.

Задачи программы:

1. Подготовить детей к восприятию музыкальных образов и представлений
2. Заложить основы гармонического развития (развитие слуха, голоса, внимания, движения, чувства ритма и красоты мелодии, развитие индивидуальных музыкальных способностей)
3. Приобщить детей к русской, народно-традиционной и мировой музыкальной культуре
4. Подготовить детей к освоению приемов и навыков в различных видах музыкальной деятельности адекватно детским возможностям
5. Развивать коммуникативные способности
6. Научить детей творчески использовать музыкальные впечатления в повседневной музыкальной жизни
7. Познакомить детей с разнообразием музыкальных форм и жанров в привлекательной и доступной форме
8. Обогащать детей музыкальными знаниями и представлениями в музыкальной игре
9. Развивать детское творчество во всех видах музыкальной деятельности
10. Обеспечить преемственность музыкального воспитания между ГБДОУ и начальной школой
11. Обеспечить взаимодействие детей, педагогов и родителей в общем педагогическом процессе, организовать совместную деятельность с целью развития элементов сотрудничества.

Целевые ориентиры программы «Ладушки»:

Результатом реализации программы по музыкальному развитию дошкольников следует считать:

- сформированность эмоциональной отзывчивости на музыку;
- умение передавать выразительные музыкальные образы;
- восприимчивость и передачу в пении, движении основных средств выразительности музыкальных произведений;
- сформированность двигательных навыков и качеств (координация, ловкость и точность движений, пластичность);
- умение передавать игровые образы, используя песенные, танцевальные импровизации;
- проявление активности, самостоятельности и творчества в разных видах музыкальной деятельности.

Диагностический материал см. на стр. 105 - 108 в книге «Ладушки. Программа по музыкальному воспитанию детей дошкольного возраста. И. Каплунова, И. Новоскольцева, ООО «Невская нота», 2015.

Работу с родителями см. на стр. 110-114 в книге «Ладушки. Программа по музыкальному воспитанию детей дошкольного возраста. И. Каплунова, И. Новоскольцева, ООО «Невская нота», 2015.

2. СОДЕРЖАТЕЛЬНЫЙ РАЗДЕЛ

2.1. Образовательная деятельность в соответствии с направлениями развития ребенка, представленными в пяти образовательных областях

Содержание Программы обеспечивает развитие личности, мотивации и способностей детей в различных видах деятельности и охватывает пять **образовательных областей**: социально-коммуникативное развитие; познавательное развитие; речевое развитие; художественно-эстетическое развитие; физическое развитие.

Содержание ОП ГБДОУ строится на основе комплексной общобразовательной программы дошкольного образования «Детство», под редакцией Т. И. Бабаева, А. Г. Гогоберидзе, О. В. Солнцева и др.,

Образовательная область «Социально-коммуникативное развитие»

«Социально-коммуникативное развитие» направлено на усвоение норм и ценностей, принятых в обществе, включая моральные и нравственные ценности; развитие общения и взаимодействия ребенка с взрослыми и сверстниками; становление самостоятельности, целенаправленности и саморегуляции собственных действий; развитие социального и эмоционального интеллекта, эмоциональной отзывчивости, сопереживания, формирование готовности к совместной деятельности со сверстниками, формирование уважительного отношения и чувства принадлежности к своей семье и к сообществу детей и взрослых в Организации; формирование позитивных установок к различным видам труда и творчества; формирование основ безопасного поведения в быту, социуме, природе».

Третий год жизни. Группа раннего возраста (2-3 лет).

Содержание образовательной деятельности

Люди (взрослые и дети). Узнавание имен мальчиков и девочек в группе. Определение детьми особенностей внешнего вида мальчиков и девочек, их одежды, прически, предпочитаемые игрушки. Отличие взрослых и детей в жизни и на картинках. Показ и называние основных частей тела и лица человека, его действия.

Различение и называние действий взрослых.

Определение ярко выраженных эмоциональных состояний, которые воспитатель называет словом и подчеркнуто демонстрирует мимикой, жестами, интонацией голоса.

Повторение за воспитателем слов, обозначающих эмоциональное состояние, узнавание на картинках.

Семья. Рассматривание картинок, изображающих семью — детей и родителей. Узнавание членов семьи, называние их, понимание заботы родителей о детях.

Детский сад. Узнавание своей группы, воспитателей. Ориентировки в помещении группы. Понимание правил «можно», «нельзя». По показу и напоминанию взрослого здороваются, прощаются, говорят «спасибо», «пожалуйста». Проявление внимания к словам и указаниям воспитателя, действуют по его примеру и показу. Участие вместе с воспитателем и детьми в общих подвижных, музыкальных, сюжетных и хороводных играх.

Труд. Представление о простых предметах своей одежды (названия), назначении их, способах надевания (колготок, маечек, футболок, штанишек).

Наблюдение за процессами труда взрослых по обслуживанию детей, что расширяет их кругозор. Называние определенных действий, которые взрослый помогает ребенку выстроить в определенной последовательности.

Игра как особое пространство развития ребенка

Третий год жизни. Группа раннего возраста (2-3 лет).

Основная черта игровой деятельности детей третьего года жизни — стремление многократно повторять одни и те же действия, например кормить куклу или катать ее в коляске. Постепенно игровые ситуации насыщаются речевыми элементами, сюжетными диалогами и пояснениями. На третьем году жизни начинают формироваться предпосылки режиссерской игры, деятельности, в которой ребенок «как режиссер» управляет игрушками, озвучивает их, не принимая на себя ролей. В режиссерской игре происходит формирование игрового отношения детей к предметам (одушевление предмета, придание ему неспецифических значений).

Сюжетно - отобразительные и сюжетно-ролевые игры

Отображение в сюжетно-ролевой игре бытовых действий, взрослых, семейных отношений, передача рисунка роли: как доктор слушать больного и делать укол, как шофер крутить руль, как парикмахер подстригать волосы, как кассир выдавать чек и пр. В совместной игре со взрослым воспроизведение действий, характерных для персонажа, проявление добрых чувств по отношению к игрушкам (приласкать зайчика, накормить куклу).

Установление связи игровых действий с образом взрослого (как мама, как папа), с образом животного (как зайчик, как петушок). Подбор необходимых для развития сюжета игрушек и предметов, замещение недостающих игрушек или предметов другими.

Отражение в игровом сюжете эпизодов знакомых стихотворений, сказок или мультфильмов. К концу третьего года жизни выстраивает цепочки из 2—3-х игровых действий, установление связи между действиями в игровом сюжете (сначала... , потом...).

Наблюдение за игровыми действиями других детей, спокойные игры рядом с другими детьми. Во втором полугодии — кратковременное игровое взаимодействие со сверстниками.

Передача в движении образов зверей, птиц в играх-имитациях, участие в играх-имитациях, сопровождаемых текстом («Котик и козлик», «Я люблю свою лошадку» и др.). В сюжетных играх — использование построек (строим диванчик, кровать для куклы и укладываем куклу спать).

Режиссерские игры

Содержанием элементарных режиссерских игр становятся непосредственные впечатления от окружающей действительности (по улице едут машины и идут люди; мама укладывает дочку спать и накрывает одеялом и пр.).

Разыгрывание сюжетов многократно повторяемых сказок и потешек.

Сюжетная и предметная игры тесно переплетаются: ребенок действует с шариками, бусинами как с предметами, закутывает их в платочек, качает, возит; шарики становятся птенчиками в гнездышке и опять превращаются в шарики.

По побуждению воспитателя сопровождение режиссерской игры игровыми репликами персонажей: «Ау, мама! Где моя мама?»; «Я спрятался, меня не видно!», сопровождение речью движений игрушек. Обыгрывание построек в режиссерской игре: поездка на транспорте; катание с горки («Крепче, куколка, держись, покатишься с горки вниз»); постройка из песка будки для собачки; прогулка игрушек по песочным дорожкам.

Дидактические игры

Игры с дидактическими игрушками — матрешками, башенками, предметами. Настольные игры с картинками, мозаика, кубики и пр.

Ребенок учится принимать игровую задачу: разбирать и собирать игрушки в правильной последовательности (пирамидки, башенки, матрешки); называть цвет, форму, размер.

Сравнение двух предметов, составление пар. Действия в соответствии с игровой задачей (положить красный шарик в красную коробочку; большому мишке дать большую

чашку, маленькому — маленькую). Развитие умения разговаривать с воспитателем по ходу игры: о названии предмета, о его цвете, размере.

Четвертый год жизни. Младшая группа

Дошкольник входит в мир социальных отношений

Содержание образовательной деятельности

Эмоции. Понимание и различение отдельных ярко выраженных эмоциональных состояний людей (радость, веселье, слезы, гнев). Учет их в общении при поддержке, побуждении или показе взрослого: пожалеть, угостить, ласково обратиться.

Взаимоотношения. Представление о действиях и поступках взрослых и детей, в которых проявляются доброе отношение и забота о людях, членах семьи, а также о животных, растениях. Освоение простых способов общения и взаимодействия: обращаться к детям по именам, договариваться о совместных действиях («давай кормить кукол»), вступать в парное общение.

Участие в совместных игровых и бытовых действиях с воспитателем, готовность отвечать на его вопросы, действовать согласованно, учитывать советы и предложения педагога.

Культура поведения, общения со взрослыми и сверстниками. Представление об элементарных правилах культуры поведения, упражнение в их выполнении (здороваться, прощаться, благодарить). Понимание, что у всех детей равные права на игрушки, что в детском саду мальчики и девочки относятся друг к другу доброжелательно, делятся игрушками, не обижают друг друга.

Семья. Представление о семье, членах семьи, их отношениях (родители и дети любят друг друга, заботятся друг о друге). Отвечать на вопросы о своей семье, о радостных семейных событиях.

Развиваем ценностное отношение к труду

Содержание образовательной деятельности

Труд взрослых. Первоначальные представления о том, что предметы делаются людьми (на примере создания воспитателем разнообразных предметов для детских игр из разных материалов разными инструментами). Например, шитье шапочки (платья) для куклы, поделка игрушек из бумаги или бросового материала. Совместно со взрослым устанавливать взаимосвязь «цель — результат» в труде.

В процессе наблюдения формирование первоначальных представлений о хозяйственно-бытовом труде взрослых дома и в детском саду; знакомство с действиями мытья посуды, пола, вытирания пыли, подметания дорожек.

Самообслуживание. Освоение отдельных действий, затем — процессов самообслуживания, связанных с одеванием, умыванием, уходом за своим внешним видом, поведением за столом во время приема пищи. Приучение к соблюдению порядка (не сорить, убирать игрушки и строительный материал на место, быть опрятным).

Формирование основ безопасного поведения в быту, социуме, природе

Содержание образовательной деятельности

Освоение представлений об элементарных правилах безопасного обращения с игрушками и предметами в игре, за столом, во время одевания, в общении с детьми: не разговаривать с полным ртом, не размахивать вилкой, не брать в рот мелкие предметы, не засовывать их в нос или уши, не пугать других детей, не замахиваться палкой на сверстника, не толкаться, спускаться с лестницы, держась за перила. В природе: не подходить к бездомным животным, не пугать их, не мять цветы, без разрешения старших не есть ягоды, листья растений и пр. Без разрешения воспитателя и родителей не покидать участок детского сада.

Игра как особое пространство развития ребенка

Четвертый год жизни. Младшая группа

Игра — самая любимая и естественная деятельность младших дошкольников. Игра сопровождает младших дошкольников в течение всего времени пребывания в детском саду. Веселые хороводные и имитационные игры, игры с сюжетными и заводными игрушками поднимают настроение, сближают детей. Игровые моменты во время умывания, приема пищи, сборов на прогулку повышают интерес детей к выполнению режимных процессов, способствуют развитию активности и самостоятельности.

Сюжетно-ролевые игры

Проявление интереса к разнообразному содержанию сюжетно-ролевых игр на основе отображения семейных отношений, непосредственных впечатлений от посещения магазина, поликлиники, событий прочитанных книг, мультфильмов, картинок. Отражение в сюжете элементарного взаимодействия взрослых (мама — дочка, врач — пациент, парикмахер — клиент, капитан — матрос и др.), включение в сюжет нескольких взаимосвязанных действий.

Освоение умений принимать игровую роль, участвовать в несложном ролевом диалоге, называть свою игровую роль и игровые действия, отвечать на вопросы об игре («Как зовут твою дочку? Что ты ей сварила?»). Участие в элементарном планировании игровых действий в совместной с воспитателем игре («Может быть, твоя дочка хочет погулять? Куда вы пойдете?»).

Использование в играх разных игрушек, предметов-заместителей, атрибутов одежды (халат и шапочка врача, бескозырка матроса, фуражка и жезл полицейского). По побуждению воспитателя использование развертывания игры в определенном игровом уголке (парикмахерская, кабинет врача). Проявление инициативы в дополнении игровой обстановки, использовании предметов-заместителей, деталей костюмов.

Освоение способов игрового общения со сверстниками в паре, в малой группе: элементарно договариваться о совместных действиях («Давай катать машинки», «Давай кидать мяч»), о ролях («Я буду лечить, приносите своих детей»). При поддержке и помощи воспитателя вступать в игровое общение со сверстниками — в парное, в малой группе; во втором полугодии — самостоятельно договариваться со сверстниками о выполнении знакомых игровых действий в общем игровом сюжете.

Участие в создании построек из разных деталей (игровые модули, крупный строитель, коробки, стульчики): автобусы, поезда. Поддержка желания использовать простейшие постройки в игровом сюжете, развития сюжета при помощи постройки («Кукла смотрит из домика, выходит гулять по дорожке, садится на скамейку»).

Режиссерские игры

Участие в режиссерских играх по сюжетам сказок, стихотворений, мультипликационных фильмов, несложных иллюстраций и картинок. Освоение способов показа сценок при помощи игрушек, выполнение несложных игровых заданий («покажи, как Колобок убежал от волка», «покажи, как Машенька легла спать в Мишуткину кроватьку» и пр.), использование способов передвижения игрушки по игровому пространству, действий с двумя игрушками (две куклолки идут на прогулку; волк догоняет зайчика; Машенька прячется от медведя и др.), освоение способов их озвучивания — ролевой речи и комментария («Мишка идет, топ-топ», «зайчик испугался волка и убежал»).

Проявление желания отвечать на вопросы воспитателя о происходящем в игре, о том, что произойдет дальше, активно реагировать на появление нового игрового персонажа, на проблемные ситуации («Шла Машенька по лесу и заблудилась. Кто помог ей найти дорогу домой?»).

Игровые импровизации

Участие в играх-имитациях, освоение характерных движений и звукоподражаний на основе примера воспитателя: насадка и цыплята, кошка и котята, самолеты, автомобили, комарики и пр., отражение характерных действий («Мы — мышки, бегаем тихо-тихо и пищим, мы ищем сыр и сухарики»).

Самостоятельное воспроизведение игровых действий, соответствующих тексту стихотворения, потешки; выполнение различных движений под музыку: скакать как лошадки, летать как бабочки. Создание игровых образов в соответствии с разным настроением музыки, ее темпом: изображать неуклюжих медведей, веселых зайчиков, птиц, цветы, раскрывающиеся под лучами солнца и засыпающие вечером.

Участие в совместных со сверстниками играх-имитациях, поддержка проявлений воображения и творчества: кружатся снежинки, летят большие и маленькие птицы, веселые и грустные бабочки и т. п. При поддержке воспитателя создание игрового образа и отражение его в движениях в разном темпе («Маленькие ножки бегут по дорожке, огромные ноги бредут по дороге; бабочки летают — солнышко сияет, дождик полил — крылышки замочил, трудно лететь — на цветочек нужно сесть»).

Участие в хороводных играх, организуемых воспитателем и по собственной инициативе, использование в играх предметов для ряженья. Проявление желания импровизировать с персонажами пальчикового театра (на пальцы надеваются головки зверюшек или кукол), с куклами-варежками (на варежку нашиваются аппликации мордочек зверей); передавать игровые действия, сопровождать их речью, вступать в игровой диалог с другим ребенком.

Игра-экспериментирование с различными предметами и материалами

Игры с песком и снегом. «Лепим колобки», «Делаем фигурки» (дети экспериментируют с разными формочками и материалами: мокрый и рассыпчатый снег, влажный и сухой песок), «Делаем дорожки и узоры из песка» (дети тонкой струйкой сыплют песок на землю, асфальт, цветную бумагу из малой лейки без наконечника, ведерка с дырочкой в дне, кулечка с небольшим отверстием, делая разные узоры). «Цветной снег» (дети поливают уплотненный снег тонкой струйкой окрашенной воды, рисуя узоры). «Разные ножки бегут по дорожке» (дети экспериментируют, отпечатывая следы разной обуви на снегу, оставляя отпечатки следов игрушек с колесами или полозьями, изображают трактор, протаптывая узкие и широкие дорожки к домикам игрушек).

Игры с водой и мыльной пеной. «Веселые путешественники», «Веселые кораблики» (дети запускают в таз с водой, в лужу, в ручеек разные предметы — лодочки, щепочки, кораблики; наблюдают за ними, делают «волны», «ветер», отправляют в плавание мелкие игрушки). «Нырки» (дети топят в тазу или в ванночке маленькие мячи, резиновые надувные игрушки, шарики от пинг-понга, разжимают пальцы — и игрушки выпрыгивают из воды). «Вот какая пена!» (дети соревнуются, кто лучше взобьет пену в тазике). «Ловкие пальчики» (дети мочат в воде поролоновые губки разного цвета и формы и отжимают их, переливая воду из одного тазика в другой). «Бульбочки» (в тазу с водой дети булькают воздухом из резиновых игрушек и наблюдают за пузырьками воздуха, булькают разными бутылочками, погружая их в воду и наполняя водой, наблюдают, в каких случаях получается больше «бульбочек»).

Игры с бумагой. «Снежки» (дети комкают бумагу, делают «снежки» и бросаются ими); «Блестящие комочки» (дети комкают тонкую фольгу, делают разные комочки и играют с ними); «Бумажный вихрь» (дети нарезают ножницами кусочки цветной тонкой бумаги и сдувают ее с помощью «ветра», создаваемого листом плотной бумаги, веером или дыханием, наблюдают за «полетом»).

Игры с тенью. Воспитатель закрепляет источник света так, чтобы на стене четко обозначилась тень, и дети по своему желанию экспериментируют с тенями: с отражением своих рук, движений различных игрушек, предметов.

Дидактические игры

Игры с готовым содержанием и правилами. Совместное с воспитателем участие в играх с предметами, дидактическими игрушками, с картинками. Развитие умения выделять различные сенсорные признаки в предметах и их изображениях (цвет, размер, форму); выделять в предмете несколько признаков: его назначение, части, материал; различать «правильные» и «неправильные» предметы (ведерко с доньшком и без доньшка, варежка с пальчиком и без пальчика).

При помощи воспитателя принимать игровую задачу, выполнять действия в определенной последовательности, начинать действовать по сигналу, действовать по образцу и в соответствии с игровой задачей, понимать несложные схемы (вести игровой персонаж по игровому полю согласно направлению стрелок «Умные тропинки»), замещать реальные предметы геометрическими фигурами.

Пятый год жизни. Средняя группаДошкольник входит в мир социальных отношений**Содержание образовательной деятельности**

Эмоции. Понимание и различение ярко выраженных эмоциональных состояний, их проявление в мимике, жестах, в интонации голоса (радость, грусть, веселье, страх, гнев, удовольствие), связь эмоций и поступков людей по отношению друг к другу. Освоение способов проявления сочувствия, отзывчивости на эмоциональное состояние детей и взрослых. Отражение эмоций в имитационных играх, театрализации, этюдах.

Взаимоотношения и сотрудничество. Представления о правилах согласованных действий и взаимоотношений. Освоение умений вступать в общение, совместную деятельность со сверстниками в подгрупповой игре, продуктивной деятельности: элементарно согласовывать замысел, вести диалог, использовать приемы справедливого распределения ролей и материалов (считалки, жребий), проявлять внимание к действиям партнеров, пояснять для других свои намерения и действия.

Культура поведения, общения со взрослыми и сверстниками. Освоение правил и форм проявления вежливости, уважения к старшим: здороваться, прощаться, обращаться к взрослым на «вы», к воспитателю по имени-отчеству, благодарить. Освоение правил и форм вежливого и доброжелательного отношения к сверстникам в детском саду: обращаться по именам, избегать грубого тона, быть приветливым, дружелюбным, уважать игровое пространство другого ребенка, делиться игрушками, быть равнодушным к состоянию и проблемам сверстников в группе.

Семья. Представление о семейных делах, событиях жизни (совместный отдых, приобретение домашних животных, посещение кафе, зоопарка, цирка, новоселье, выезд на дачу). Участие в ситуациях «добрых дел», направленных на членов семьи.

Развиваем ценностное отношение к труду**Содержание образовательной деятельности**

Труд взрослых и рукотворный мир. Обогащение представлений детей о содержании и структуре процессов хозяйственно-бытового труда взрослых в дошкольной организации: сервировка стола; мытье посуды; поддержание чистоты и порядка в групповой комнате; стирка белья; приготовление пищи; о труде взрослых в ближайшем окружении (профессии: продавец, шофер, врач и др.).

Формирование представлений о структуре трудового процесса, взаимосвязи его компонентов на примере конкретных процессов труда (цель труда определяет, какие предметы, материалы и инструменты нужны для выполнения трудовых действий и получения результата, соответствующего его назначению). Понимание направленности трудовых процессов на результат (например: повар заботится, чтобы дети были вкусно накормлены). Расширение представлений о предметном мире как результате трудовой

деятельности взрослых. Развитие интереса к предметам бытовой техники, которые широко используются дома и в детском саду: пылесос, овощерезка, мясорубка, стиральная машина и пр.

Самообслуживание и детский труд. Отчетливое представление о процессах самообслуживания, правилах и способах их выполнения. Развитие самостоятельности в выполнении процессов самообслуживания и отдельных процессов хозяйственно-бытового труда.

Формирование основ безопасного поведения в быту, социуме, природе

Содержание образовательной деятельности

Ознакомление с помощью картинок, инсценировок с игрушками, ситуаций с возможными опасностями в быту, на улице, в природе, в общении с незнакомыми людьми; с правилами поведения: как позвать взрослого на помощь. Типичные ошибки ребенка в опасной ситуации (нельзя близко подходить к огню, к краю ямы или высокого берега, высовываться из окна, зажигать спички и пр.).

Освоение способов безопасного обращения с предметами (ножницы, стеклянные, колющие, режущие предметы). Правила спокойной игры: не ломать постройки детей, не кидаться песком, соблюдать осторожность в подвижных играх.

Знакомство со светофором, знание о значении его сигналов и правилах перехода улицы только на зеленый сигнал.

Игра как особое пространство развития ребенка

Пятый год жизни. Средняя группа

В средней группе воспитатель продолжает обогащение игрового опыта детей.

Сюжетно-ролевые игры

Проявление интереса к отображению в сюжетно-ролевых играх семейных и несложных профессиональных отношений взрослых (врач — пациент, парикмахер — клиент, капитан — матрос и др.), к объединению в одном сюжете разнообразных по тематике событий (мама с дочкой собрались идти в гости, сначала они зашли в парикмахерскую, а затем в магазин за подарками). Поддержка эмоционального вовлечения в содержание, которое находит отражение в игре.

Освоение новых способов ролевого поведения: способности строить сюжеты с большим количеством персонажей, самостоятельно вести ролевые диалоги, выполнять по ходу развития сюжета не одну, а несколько ролей. Развитие умений до начала игры определять тему, одно-два игровых события («Во что будем играть? Что произойдет?»), распределять роли до начала игры. Самостоятельное использование в играх предметов заместителей (разнообразные кубики, бруски, флаконы, веревки, бечевки, которые могут быть использованы в качестве других предметов). По побуждению воспитателя использование изобразительных игровых действий («чик-чик, это чек»). Освоение способа развития игрового замысла через проблемную ситуацию: потеря какого-либо предмета (у парикмахера исчезли все расчески), невозможности достичь цель (корабль сбил с курса).

Развитие умения вести разные ролевые диалоги — в начале года в совместной игре с воспитателем, а во втором полугодии — в совместной игре со сверстниками. В совместной игре с воспитателем изменять содержание диалога в зависимости от смены ролей, обмениваться ролями с воспитателем, действуя в соответствии с новой игровой позицией (диалоги по телефону в разных ролях — мамы, папы, бабушки, детей).

Освоение способа сокращения предметных игровых действий детей за счет обозначения части сюжета в речевом плане («Как будто мы уже покормили кукол и теперь будем одевать их на прогулку»).

Самостоятельное включение в игровой сюжет новых событий, ролей, проявление творчества в выборе предметов-заместителей и создании игровой обстановки (устраивать

комнату для кукол, обстановку магазина, парикмахерской, кабинета врача, гаража и т. п.). Использование по собственной инициативе в играх ряженья, масок, музыкальных игрушек (бубен, металлофон, дудочки-свистульки). К концу года самостоятельное придумывание реплик игровых персонажей, использование разных интонаций в ролевых диалогах, комбинирование в сюжете 3—4-х эпизодов, разнообразного содержания.

Развитие доброжелательности в игровом общении с партнерами-сверстниками. Проявление инициативности в игровом взаимодействии со сверстниками, добрых чувств по отношению к сверстникам и игрушкам, интереса к общему замыслу и к согласованию действий с играющими детьми.

Режиссерские игры

Участие в режиссерских играх на основе литературного опыта, впечатлений от просмотра мультипликационных фильмов, комбинирования событий из разных мультфильмов или сказок. Отображение в индивидуальных играх эмоционально значимых событий (посещение врача, приход гостей, поездка в поезде и пр.).

Освоение умения представить готовую сюжетную ситуацию и показать ее зрителю (взрослому). Проявление самостоятельности в осуществлении режиссерской игры (передвижение игрушек по игровому полю, озвучивание событий, комментирование происходящего в игре). По побуждению воспитателя, а впоследствии самостоятельно озвучивание диалога между персонажами, выражение оценки персонажей, их действий («зайчик-трусишка испугался волка, побежал»). Проявление инициативы в выборе необходимых материалов и игрушек для создания обстановки режиссерской игры, использовании предметов-заместителей.

Проявление интереса к режиссерской игре на основе ситуации, служащей завязкой сюжета (например: в кровати лежит мишка с перевязанной бинтом лапой; кукла Маша накрыла стол и ждет гостей). По побуждению воспитателя высказывание предположений о том, что произойдет дальше, разыгрывание продолжения ситуации, передача диалогов героев. К концу года самостоятельное придумывание и создание ситуаций-завязок сюжета режиссерской игры при помощи игрушек и предметов, их показывают воспитателю, сверстникам.

Игровые импровизации и театрализация

Участие в творческих имитационных играх, развитие умения мимикой, жестами, движениями передавать разное эмоциональное состояние персонажей («зайчик заблудился, испугался, но его нашли медвежата, приласкали, отвели домой, и все смеются, хлопают в ладоши, радуются»). Использование жестов и движений для передачи физических особенностей игрового образа («летят большие птицы и маленькие птички», «идет по снегу большой медведь и маленькая обезьянка»). Освоение умений жестом показать: маленькая бусинка, куколка — вот такая; огромный снежный ком, дом, гора — вот такие, передать интонацией и силой голоса игровой образ (маленькая мышка и великан, гномик и дракон). В играх на темы литературных произведений освоение умений выразительно передавать особенности движений, голоса, эмоциональные состояния.

Участие в театрализациях на темы любимых сказок («Репка», «Кот, петух и лиса», «Колобок»). Самостоятельное использование предметов для ряженья: элементов костюмов сказочных героев, масок животных, эмблем с изображениями любимых литературных персонажей (Винни-Пух, Буратино). Проявление желания самостоятельно воспроизводить в играх-драматизациях полюбившиеся эпизоды сказок, мультипликационных фильмов.

Игра-экспериментирование с различными предметами и материалами

Игры с водой, снегом, льдом. «Волшебная вода» (смешивание подкрашенной воды и получение разнообразных «волшебных» цветов и оттенков). «Цветные капельки» (капанье из пипетки в баночки с водой жидкой краски различной густоты и насыщенности и наблюдение за «путешествием» капельки). «Льдинки» (замораживание окрашенной воды в разных формочках и украшение льдинками построек из снега). «Ледяные узоры»

(замораживание в воде узоров из камешков, бусинок, листьев и рассматривание их). «Освобождение из плена» (размораживание маленьких игрушек, замороженных во льду «ледяной колдуньей»). «Тонет — не тонет» (испытание на плавучесть игрушек из разного материала). «Снежные фигуры» (лепка из снега снежных баб, снегурочек, зайчиков, игра в снежное царство), «Кто прошел?» (узнавать следы на снегу по отпечаткам).

Игры с мыльной водой и пеной. «Мыльные пузыри» (пускание мыльных пузырей с помощью разных предметов: соломинок, трубочек, деревянных катушек из-под ниток и пр.). «У кого пена выше и пышней» (выдувание воздуха через трубочку и т. п. в мыльную воду с целью получения самой большой). «Подушка из пены» (испытание: какие предметы, из каких материалов могут лежать на поверхности пены).

Игры с зеркалом. «Поймай солнышко» (маленьким зеркалом поймать луч солнца и пустить зайчика). «Солнечные зайчики» (воспитатель и дети пускают веселых солнечных зайчиков). «Что отражается в зеркале» (пытаться увидеть, что находится за спиной, справа, слева, на потолке, только с помощью зеркала).

Игры со светом. «Театр теней», «У кого тень интересней», «Угадай, чья тень» (экспериментирование с тенью), «Прятки и поиски» (поиск спрятанного предмета с помощью фонарика в темноте).

Игры со стеклами. «Мир меняет цвет» (рассматривание окружающего через стекла разного цвета). «Таинственные картинки» (рассматривание цветных картинок через стекла разного цвета и наблюдение: какие изображения на картинке становятся невидимыми). «Все увидим, все узнаем» (рассматривание предметов, мелких картинок, знаков, узоров через увеличительное стекло).

Игры со звуками. «Погремушки» (испытание: какие предметы лучше гремят в коробочках из разных материалов). «Звонкие бутылочки» (испытать, какой звук издает молоточек, если ударять по бутылочкам, наполненным водой, песком, или по пустым). «Угадай, что шуршит, что гремит» (узнать с закрытыми глазами разные звуки: разрывания или сминания бумаги, колебания фольги, насыпания песка, переливания воды и пр.).

Дидактические игры. Игры с готовым содержанием и правилами

Совместное с воспитателем участие в играх на сравнение предметов по различным признакам (размеру, форме, цвету, назначению и т. п.), группировку предметов на основе общих признаков (это — посуда, это — обувь; здесь ленты одинаковой длины и одинакового цвета); составление целого изображения из 6—8 частей («Составь картинку», «Пазлы»); выстраивание «ряда» из одинаковых предметов по убыванию или возрастанию того или иного признака (по размеру, по ширине, высоте, интенсивности цвета и т. д.); составление простого плана-схемы с использованием разнообразных замещений реальных объектов (игры «Угадай картинку», «Найди по схеме», «Волшебные знаки»).

Освоение способов планирования своей поисковой игровой деятельности, реализация образов воображения (развивающие игры «Сложи узор», «Точечки», «Уголки», «Уникуб» и др.).

Развитие умения принимать поставленную воспитателем игровую задачу или выдвигать самостоятельно свою задачу в знакомой игре. Самостоятельно или с небольшой помощью воспитателя действовать по правилам, стремиться к результату, контролировать его в соответствии с игровой задачей.

Освоение правил настольно-печатных игр: объединяться со сверстниками, действовать по очереди, по простой схеме и т. п. В совместной с воспитателем игре пояснять ход игры, рассказывать, как правильно действовать в игре. Формулирование в речи, достигнут или нет игровой результат («У меня получилось правильно — картинка составлена»). Самостоятельно замечать неполное соответствие полученного результата требованиям. Проявление желания объяснять сверстникам, как правильно играть в игру; не смеяться над проигравшим сверстником.

Шестой год жизни. Старшая группа

Дошкольник входит в мир социальных отношений

Содержание образовательной деятельности

Эмоции. Знакомство с разнообразием эмоциональных состояний взрослых и сверстников, их выражение в мимике, пантомимике, действиях, интонации речи (радость, веселье, огорчение, удивление, обида, доброта, нежность, восхищение). Развитие эмоциональной отзывчивости, освоение способов эмоциональной поддержки сверстника, взрослого, пожилого человека. Понимание того, что нельзя смеяться над недостатками внешности других детей, дразнить, давать прозвища, проявлять равнодушие к обиженному, слабому человеку.

Взаимоотношения и сотрудничество. Проявление доброжелательного отношения к сверстникам, уважения к взрослым. Владение при поддержке взрослого умениями совместной деятельности: принимать общую цель, договариваться о способах деятельности и материалах, в процессе общего дела быть внимательными друг к другу, добиваться хорошего результата, выражать свое отношение к результату и взаимоотношениям («Все работали дружно, вырезали много красивых снежинок, и теперь мы украсим ими нашу группу»). Освоение разных форм совместной деятельности и сотрудничества со сверстниками: работа парами, подгруппами, фронтально — вместе со всеми. Оценка результатов совместных действий.

Правила культуры поведения, общения со взрослыми и сверстниками. Знакомство детей с правилами культуры поведения по отношению к взрослым и сверстникам. Упражнение в использовании культурных форм общения: обращаться к взрослым по имени и отчеству, на «вы», вежливо обращаться с просьбой, самостоятельно здороваться, прощаться, благодарить за помощь и заботу. Быть дружелюбным и справедливым по отношению к сверстникам. В разговоре смотреть на собеседника, говорить приветливо, не перебивать говорящего и не прерывать разговора, если он не закончен, избегать грубого тона в общении. Умение оценить поступки с позиции правил культуры поведения и общения.

Семья. Обогащение представлений о семье, семейных и родственных отношениях: члены семьи, ближайшие родственники по линии матери и отца. Понимание того, как поддерживаются родственные связи (переписка, разговор по телефону, посещения, электронная почта), как проявляются в семье забота, любовь, уважение друг к другу. Знание некоторых семейных традиций, любимых занятий членов семьи. Представления о поведении в случае болезни кого-то из членов семьи, некоторые правила помощи больному. Правила отношения к пожилым людям в семье.

Развиваем ценностное отношение к труду

Содержание образовательной деятельности

Труд взрослых и рукотворный мир. Конкретные профессии и взаимосвязи между ними, содержание труда в соответствии с общей структурой трудового процесса: цель и мотив, материалы и предметы труда, инструменты и оборудование, набор трудовых действий, результат. (Архитекторы проектируют новые здания и мосты; строители осуществляют задуманное; шоферы подвозят строительный материал; менеджеры осуществляют продажу квартир.) Понимание роли современной техники и материалов в трудовой деятельности взрослых.

Уважение к труду родителей, представление о материальном обеспечении семьи, ее бюджете.

Самообслуживание и детский труд. Развитие самостоятельности в самообслуживании. Расширение объема процессов самообслуживания и хозяйственно-бытового труда (убрать игрушки, застелить свою постель, вытереть пыль, вымыть дома после еды чайную посуду). Освоение трудовых процессов, обеспечивающих ребенку

возможность с небольшой помощью взрослого заботиться о своей одежде и обуви (почистить, высушить после прогулки).

Представления о роли самообслуживания в заботе о здоровье: важность чистоты кожи, полоскания рта после еды. Участие в новых видах дежурства — по уголку природы, помощи педагогам при подготовке к занятиям. Освоение способов распределения коллективной работы по типу общего труда (объединение всех результатов детского труда в единый) и совместного выполнения трудового процесса, когда предмет труда переходит от одного участника труда к другому для выполнения действий.

Представления о ручном труде и конструировании. Освоение умений создания поделок из бумаги, ткани, дерева, природного материала и конструкторов, способов конструирования из бросового материала, изготовление игрушек в технике оригами.

Хозяйственная помощь детей в семье (совместно со взрослыми мыть посуду, поливать растения, кормить домашних животных, участвовать со взрослыми в приготовлении пищи и уборке квартиры).

Формирование основ безопасного поведения в быту, социуме, природе

Содержание образовательной деятельности

Обогащение представлений о разнообразии источников и причин опасности в быту, на улице, в природе, о типичных ошибках, в ситуациях, опасных для жизни и здоровья (пожар, мороз, гроза, жаркое солнце, купание в незнакомом водоеме, переход по льду, контакты с бездомными животными и пр.). Представления о последствиях неосторожных действий (ушиб, обморожение, ожог, укус и пр.). Освоение правил поведения на улице, при переходе проезжей части дороги. Знание сигналов светофора, указателей перехода улицы, остановок транспорта. Правила поведения с незнакомыми людьми: вступать в общение только в присутствии и с разрешения родителей, не принимать угощения, подарки от незнакомых людей без согласия родителей, не открывать дверь чужим людям и пр.

Игра как особое пространство развития ребенка

Шестой год жизни. Старшая группа

В старшей группе необходимо создать условия для активной, разнообразной творческой игровой деятельности.

Сюжетно-ролевые игры

Проявление интереса к сюжетно-ролевым играм, содержанием которых является отображение социальной действительности, к комбинированию в одном сюжете реальных и фантастических событий, разнообразных ситуаций взаимодействия людей, коллизий, появление сюжетно-ролевых игр новой тематики («Музей», «Книжный гипермаркет», «Туристическое агентство» и др.) и игр с продолжением сюжета в течение нескольких дней.

Самостоятельное участие в создании игровой обстановки с учетом темы игры и воображаемой ситуации, совместное с воспитателем изготовление игрушек-самоделок и предметов-заместителей до игры или по ее ходу. Освоение нового содержания сюжетно-ролевых игр в процессе общения и сотворчества воспитателя и детей, направленного на подготовку к игре: накопление содержания для игр, придумывание возможных игровых ситуаций, творческого создания обстановки для игр. Освоение умения фиксировать придуманные ситуации, события при помощи рисунков, пиктографического письма, записывания сюжетных событий воспитателем под диктовку детей и пр.

Освоение способов сюжетосложения: придумывание целостных сюжетных событий в совместной с воспитателем и сверстниками игре-придумке; проговаривание части игровых событий во время игры, речевое обозначение места действия.

Самостоятельное название своей роли до начала игры, обращение к партнеру по имени игрового персонажа. Проявление инициативы в ролевом диалоге со сверстником,

изменение интонации голоса в зависимости от роли, характера и настроения игрового персонажа. Проявление способности передавать действия, отношения, характеры и настроения персонажей: требовательный учитель, любящая мама, капризная дочка; использовать средства выразительности: мимика, жесты, движения, интонация.

Самостоятельное или с небольшой помощью взрослого согласование общего игрового замысла с использованием разнообразных способов (считалки, жребий, договор по желанию), установление договоренности о развитии сюжета и выборе ролей по ходу игры.

Самостоятельное создание игровой обстановки в зависимости от замысла игры, использование изобразительной или продуктивной деятельности детского коллекционирования (театральные программки, билеты, открытки, значки и пр.) для создания игровой обстановки.

Режиссерские игры и игра-фантазирование

Самостоятельное отображение в режиссерской игре и игре-фантазировании литературного опыта, впечатлений от просмотра мультипликационных фильмов, комбинирование событий из разных источников, внесение в них изменений (новые события, герои), придумывание новых сюжетов по аналогии с известными. Освоение способов фиксирования новых сюжетов при помощи записей, пиктограмм, рисунков; составление альбомов «Наши игры», моделей сюжета при помощи условных обозначений.

Понимание необходимости изменять интонацию голоса в зависимости от создаваемого образа, самостоятельно передвигать игрушку по игровому полю, имитировать движения персонажей, использовать звукоподражание, комментировать события, происходящие в сюжете режиссерской игры, оценивать поступки героев.

Активное стремление к согласованию развития сюжета со сверстниками, координации движения персонажей по игровому полю, ведению диалогов от имени игровых персонажей. Проявление творчества при создании обстановки для режиссерской игры: в подборе необходимых игрушек и предметов-заместителей, оформлении игрового поля (лес, волшебная поляна, дом и пр.). С помощью воспитателя использовать полифункциональный игровой материал, участвовать в создании полифункционального игрового материала в совместной с воспитателем деятельности.

В совместной с воспитателем игре-фантазировании использование приема частичного преобразования сюжета (замена места действия, замена героя, изменение характера персонажа), согласование придуманных событий с замыслами других игроков.

Игровые импровизации и театрализация

В театрализациях с помощью педагога и самостоятельно дети определяют место для «сцены» (ограждать, ставить ширмочки), создают игровую обстановку (готовят простейшие декорации: домики, силуэты деревьев; цветными шнурами или ленточками изображают реку, дорожку), согласовывают свои действия с другими «артистами». Действуют и говорят от имени разных персонажей, отражают в игре содержание любимых литературных произведений, комбинируют сюжеты.

В играх-имитациях детей побуждают выразительно и детально передавать разнообразные игровые образы, имитировать характерные движения, передавать в мимике и жестах различные эмоциональные состояния (медвежонок увидел бабочку и убежал за ней; мама-медведица ищет медвежонка, горюет, прислушивается к звукам леса, находит медвежонка, ласкает его, радуется, медвежонок счастлив). Воспитатель поддерживает стремление детей исполнять стихи, петь песенки в соответствии с игровым образом (медведица говорит густым, низким голосом, маленький зайчонок поет песенку тоненьким голоском).

Игра-экспериментирование с различными предметами и материалами

Игры с водой, льдом, снегом. «Очистим воду» (очистка воды от разных примесей с помощью различных фильтров — бумаги, марли, сетки). «Игра цвета» (делать цветную воду и получать новый цвет путем смешивания разных цветов в разных пропорциях).

«Вырастим кристаллы» (делать насыщенный солевой раствор и путем испарения воды получать кристаллы соли). «Волшебная соль» (выращивание кристаллов соли на веточках, опущенных в солевой раствор). «Царство цветных льдинок» (заливать цветную воду в разные формочки и замораживать). «Брызгалки» (в мягких флаконах из-под шампуня проделать дырочки, залить воду и брызгаться, устраивать соревнования: чья «брызгалка» дальше брызнет и пр.). «Соревнование мыльных пузырей» (выдувание мыльных пузырей с помощью разных средств, соревнование на самый большой пузырь, самый «летучий», самый веселый). «Наливаем — выливаем» (наполнять водой разные сосуды с узким и широким горлом с помощью разных средств: воронок, пипеток, трубочек, мензурок, шприцев). «Делаем фонтан» (с помощью резиновой трубки, на одном конце которой воронка, а на другом наконечник, наливая воду, наблюдать, когда фонтан бьет выше, когда ниже). «Испытание кораблей» (делать разные корабли из бумаги, ореховой скорлупы, коробочек, испытывать их плавучесть на спокойной воде, во время ветра, нагоняя ветер разными способами, делая «бури»).

Игры со светом. «Пускаем солнечные зайчики», «Солнечные зайчики догоняют друг друга» (пытаться на стене поймать своим зайчиком солнечный зайчик другого ребенка). «Подаем сигналы фонариками», «Поиск» (в темной комнате с помощью фонарика разыскивать спрятанную вещь). «Цветные сигналы» (придумать, с помощью каких средств можно изменить цвет сигнала фонарика). «Теневой театр» (на стене с помощью рук показывать тени разных зверей и птиц). «Рисование свечой» (вместе с воспитателем накапать воск на поверхность бумаги, затем покрыть краской — проступит восковой узор).

Игры с магнитами, стеклом, резиной. «Испытание магнита» (экспериментирование с магнитом: притягивание разных предметов, какие притягиваются, какие — нет; проверка подъемной силы магнита; какие предметы магнит поднимает, какие — нет; через какие преграды может действовать магнит — через бумагу, картон, ткань, фанеру, воду и т. п.). «Таинственные фигурки» (с помощью магнита заставлять двигаться на листе бумаги или экране различные металлические фигурки, предметы: булавки, шпильки, проволочных человечков). «Попрыгунчики» (привязывать к длинной резинке разные предметы — колечки, мячики, фигурки — и, дергая за резинку, заставлять их подпрыгивать). Игры с увеличительными стеклами или микроскопом: рассматривание разных предметов, материалов, поиск оставленных «следов» (игра «Сыщики»). «Мир в цветном стекле» (рассматривать окружающее через стекла разного цвета, узнавать, какие цвета «похищает» то или иное цветное стекло; специально рисовать «волшебные» картинки, накладывая одно цветное изображение на другое, а затем «находить» их, рассматривая в цветное стекло и пр.).

Игры с бумагой. Изготовление фигурок и предметов по типу оригами. «Вертушки» (изготовление разных бумажных вертушек и испытание их). «Гармошка» (с помощью тонкой бумаги и расчески гудеть, играть, как на губной гармошке). «Отпечатки» (делать отпечатки на бумаге с помощью самодельных печаток: вырезать их из картофеля, моркови, пробок и т. п.). «Таинственные письма» (рисовать или писать на бумаге молоком, лимонным или луковым соком, затем вместе с воспитателем нагревать бумагу и узнавать, что написано в таинственном письме). «Цветные брызги» (брызгать на положенные на бумагу силуэты цветной краской, затем убирать силуэты и получать изображение на цветном фоне). Экспериментирование с копировальной бумагой разного цвета (рисовать, делать несколько копий и пр.). «Борьба с наводнением» (на пластиковой или деревянной поверхности располагаются капли воды, небольшие лужицы; дети ищут способ осушить их, используя разную бумагу, марлю, ткань и пр.).

Дидактические и развивающие игры. Игры с готовым содержанием и правилами

Игры на сравнение предметов по нескольким признакам, установление сериационных рядов по разным основаниям, на группировку объектов на основе

существенных признаков (живое — неживое; реальное — фантастическое; домашние животные — дикие животные). Игры на узнавание предметов по описанию, по вопросам («Угадай, что задумали»; «Вопрос — ответ»). Составление целого из частей (10—12 частей). Игры, связанные с ориентировкой по схеме, модели, плану, условным знакам, сигналам («Найти путь к домику», «Найти клад по схеме»). Игры на осуществление контрольно-проверочных действий («Найди ошибку», «Контролер», «Найди отличия»). Речевые игры. Народные игры («Садовник», «Краски», «Катилася торба с высокого горба»). Игры с запрещающими действиями и правилами («Фанты», «Черное и белое», «„Да“ и „нет“ не говорите»). Различные виды лото. Интеллектуальные, развивающие игры (головоломки, лабиринты, смекалки, «Геоконт», «Тантрам», «Колумбово яйцо», «Волшебный квадрат»).

Умение детей сознательно принимать игровую задачу, выполнять игровые действия по правилам, добиваться правильного результата. Понимание необходимости действовать в игре согласованно, соблюдать очередность действий, проявлять выдержку. Контролировать свои действия и действия других играющих, исправлять ошибки. Проявление настойчивости в поиске решения, умение видеть правильность результата. Самостоятельное объяснение сверстнику хода решения игровой задачи. Знание нескольких игр с правилами и уметь их организовать. Проявление инициативы в придумывании новых правил в играх, стремление разнообразить их содержание за счет новых игровых действий.

Седьмой год жизни. Подготовительная группа

Дошкольник входит в мир социальных отношений

Содержание образовательной деятельности

Эмоции. Различение и называние широкого круга эмоций (радость, грусть, любовь, удивление, страх, нежность, печаль, злость, восхищение). Представление о богатстве эмоционального мира человека, средствах внешнего выражения эмоций (мимика, пантомимика, интонации голоса, движения, позы). Понимание созвучности эмоциональных переживаний с природой, музыкой, поэзией. Разнообразие форм и способов проявления эмоциональной отзывчивости и сопереживания. Отражение эмоций в театрализованной деятельности, в рисовании, играх.

Взаимоотношения и сотрудничество. Мы самые старшие в детском саду. Представления о нравственных качествах людей, их проявлении в поступках и взаимоотношениях (доброта, справедливость, ответственность, уважение, честность, чувство собственного достоинства). Оценка поступков с позиции норм и правил. Жизнь человека как ценность.

Представления о дружбе, о качествах и поступках настоящих друзей. Развитие у детей чувства единой семьи в детском саду, интереса к сверстнику, желания лучше узнать личностные особенности друг друга. Освоение при поддержке воспитателя организационных умений: определять общий замысел, планировать работу, уметь договориться о распределении обязанностей в небольшой подгруппе, распределять роли, материалы, согласовывать свои действия со сверстниками, оценивать результат и взаимоотношения («Играли дружно, и получился красивый дворец»). Умение использовать разные способы и приемы справедливого распределения ролей, игровых материалов (считалки, жеребьевка, очередность, предварительная договоренность). Готовность помогать тому, кому трудно, поделиться своими знаниями и умениями, научить, проявлять справедливость.

Приучение самостоятельно соблюдать установленный порядок поведения в группе, регулировать свою активность: учитывать права других детей, соблюдать очередность, проявлять терпение, не вступать в ссоры, не перекладывать свою работу на других детей, проявлять настойчивость.

Представление о том, что шестилетки — самые старшие среди детей в детском саду, они показывают другим хороший пример, заботятся о малышах, помогают взрослым, готовятся к школе.

Правила культуры поведения, общения со взрослыми и сверстниками. Дальнейшее освоение правил культуры общения со взрослыми и детьми (сверстники и малыши), норм этикета (культура поведения за столом, поведение в гостях, культурные нормы разговора и пр.). Правила поведения в общественных местах, правила уличного движения. Представления, конкретные формы проявления уважения к старшим, заботливого отношения к пожилым людям, людям с ограниченными возможностями.

Семья. Активное проявление добрых чувств по отношению к родителям, близким родственникам, членам семьи. Представления о семейных и родственных отношениях, некоторые сведения о родословной семьи. Досуг семьи, взаимные чувства, правила общения в семье, семейный бюджет, значимые и памятные события. Гордость своей семьей, умение выразить близким свою любовь, внимание, готовность помочь. Интерес детей к школьным годам родителей, желание общаться в семье на школьную тему. Знание стихов, песен о школе, школьниках.

Школа. Представления о школе, школьниках, учителе; стремление к школьному обучению, к познанию, освоению чтения, письма. Расширение представлений детей о роли школы в жизни людей, о том, что школа открывает человеку окно в удивительный мир знаний, что люди разных профессий (врачи, писатели, создатели космических кораблей и пр.) учились в школе.

Развиваем ценностное отношение к труду

Содержание образовательной деятельности

Труд взрослых и рукотворный мир. Знания о многообразии профессий в современном мире, о содержании профессионального труда в соответствии с общей структурой трудового процесса: цель и мотив, материалы и предметы труда, инструменты и оборудование, набор трудовых действий, результат.

Представления о личностных качествах представителей разных профессий (пожарные, военные — люди смелые и отважные, они должны быстро принимать решения, от которых часто зависит жизнь людей).

Постепенно вводить детей в мир экономических отношений, совместно с родителями формировать у детей разумные потребности на основе соотношения желаний и возможностей семьи. Представление о деньгах, реальной стоимости и цене отдельных продуктов питания, игрушек, детских книг. Культура потребления: бережное отношение к воде, электричеству, продуктам питания, одежде, обуви, жилищу.

Самообслуживание и детский труд. Расширение круга обязанностей детей в самообслуживании и хозяйственно-бытовом труде (привычное самостоятельное и аккуратное выполнение культурно-гигиенических навыков, освоение приемов чистки одежды и обуви, участие в наведении порядка в группе и на участке детского сада, помощь родителям в уборке квартиры и мытье чайной посуды и пр.). Развитие ответственности за выполнение трудовых поручений.

Развитие взаимодействия со сверстниками в процессе самостоятельного выполнения обязанностей дежурных по столовой, уголку природы, подготовке к занятиям. Освоение способов распределения коллективной работы, планирования деятельности, распределения обязанностей по способу общего и совместного труда. Под контролем взрослого освоение обращения с инструментами (иглами, ножницами, пилами, ножами и пр.) и бытовой техникой (пылесос, миксер). В ручном труде и конструировании при поддержке взрослого самостоятельная постановка цели, планирование замысла, осуществление процесса труда, оценка результата, бережное обращение с инструментами, соблюдение порядка на рабочем месте. Развитие инициативы и творчества в ручном труде.

Формирование основ безопасного поведения в быту, социуме, природе

Содержание образовательной деятельности

Обогащение и закрепление правил и способов безопасного поведения в быту, в природе, на улице, в городе, в общении с незнакомыми людьми. Освоение правил безопасного обращения с электроприборами. Представления о приемах элементарной первой помощи при травмах, ушибах, признаках недомогания. Правила обращения за помощью в опасных ситуациях, номера телефона вызова экстренной помощи (скорая медицинская помощь, пожарные, полиция). Соблюдение правила безопасной организации индивидуальной и совместной деятельности, подвижных игр, спортивных развлечений.

Игра как особое пространство развития ребенка

Седьмой год жизни. Подготовительная группа. Ребенок на пороге школы.

В подготовительной группе важно обеспечить дальнейшее развитие самостоятельности в игре, интереса к новым видам игр, развивать игровое творчество детей. Игры с готовым содержанием и правилами содержат в себе черты будущей учебной деятельности. В них ребенок должен понять стоящую перед ним задачу (составить узор, найти правильный путь в лабиринте), осознать игровые правила (соблюдать очередность, учитывать запрещающие сигналы и знаки, продвигаться только по «своим» дорожкам, не произносить запретные слова), следить, чтобы правила соблюдались всеми играющими (если играют несколько партнеров), контролировать себя, добиваться выигрыша и первенства.

Сюжетно-ролевые игры

Развитие интереса к отображению в сюжетно-ролевых играх разнообразных событий, связанных с их непосредственным опытом (посещение гипермаркета, кафе, парикмахерской), впечатлений, полученных от просмотра телевизионных передач, чтения художественной литературы, ожиданий, связанных с перспективой поступления в школу. Участие в играх проектного типа, в которых, принимая на себя роли, дети создают определенный продукт, который в дальнейшем может быть использован в других играх; стремление к играм с продолжением сюжета в течение нескольких дней.

Самостоятельное использование совместного со сверстниками сюжетосложения, переход от внесения изменений в знакомый сказочный сюжет (введение новой роли, действия, события) к сложению новых творческих сюжетов. Участие в подготовительном этапе сюжетно-ролевой игры: самостоятельное придумывание новых сюжетных линий, комбинирование и согласование вариантов развития сюжета со сверстниками. Активное использование приема словесной передачи воображаемых игровых событий, места действия («Здесь море. Это корабль — он плывет к замку волшебника») приемом условного проигрывания части сюжета — «как будто».

Проявление инициативы и активности в использовании продуктивной деятельности детей для создания необходимых атрибутов для игры (изготовление рекламных плакатов для игры в «цирк», коллажей, талончиков для лотереи, призов для победителей конкурсов и пр.), участие в создании коллекций предметов для разных игр (коллекция новогодних украшений для игры «Новогодний базар в гипермаркете», коллекция школьных принадлежностей для игр «Школа», «Школьный базар»).

Участие в согласовании общего игрового замысла с использованием разнообразных способов (считалки, жребия, договора по желанию), установление договоренности о развитии сюжета и выборе ролей по ходу игры.

Самостоятельное стремление детей совместно с партнерами распределять роли, обращаться к партнеру по имени игрового персонажа, вступать в разнообразные ролевые диалоги со сверстниками, передавать при помощи интонации, мимики, жестов характер и настроение ролевого персонажа, изменять интонацию голоса в зависимости от роли, характера и настроения игрового персонажа.

Режиссерские игры

Проявление интереса к отображению в режиссерских играх содержания знакомых литературных произведений, мультипликационных фильмов, творческому объединению в сюжете событий из разных книг, мультфильмов, самостоятельно придуманных событий.

Участие в индивидуальных и совместных режиссерских играх, управление 1—2-мя игрушками, согласование действий с действиями сверстников, изменение интонации голоса в зависимости от создаваемого образа, передвижение игрушки по игровому полю, имитируя движение персонажа, использование звукоподражаний, комментирование событий, происходящих в сюжете режиссерской игры, оценка поступков игровых персонажей. Проявление стремления к согласованию сюжета со сверстниками, ведению диалогов от имени игровых персонажей, импровизации по ходу развития сюжета.

Самостоятельное создание обстановки для режиссерской игры: подбор необходимых игрушек и предметов-заместителей, оформление игрового поля (лес, волшебная поляна, дом и пр.), использование готового полифункционального игрового материала, проявление инициативы в создании нового полифункционального игрового материала при помощи продуктивной деятельности.

Игра-фантазирование

Проявление интереса детей к совместному со сверстниками фантазированию, инициативы в предложении темы игры, сюжетных линий, развертывания сюжета в воображаемом речевом плане, а также дополнения замыслов друг друга («Когда мы ушли в пещеру, со мной вот что случилось...», «Мы увидели, что к тебе приближается страшный великан, и решили его обмануть...»).

Самостоятельное использование разнообразных средств придумывания сюжета: карты сказочной страны, своих рисунков, картинок с изображением героев. Сочинение новых игровых сюжетов, используя прием частичного преобразования готового сюжета (замена места действия, замена героя, изменение характера персонажа), согласовывание придуманных событий с замыслами партнеров-сверстников.

Совместное с воспитателем участие в играх - фантазировании разнообразного содержания (краеведческого, природоведческого и пр.), создание вместе с детьми продуктов-сюжетов, зафиксированных разными способами (рисунки, пиктограммы, карты сказочной страны и пр.).

Игра-экспериментирование с разными материалами

Содержание данных игр аналогично содержанию в старшей группе. При их организации дети проявляют большую самостоятельность, педагог поддерживает инициативу детей в выборе игр, материалов, уборке пространства группы по окончании игры.

Дидактические и развивающие игры. Игры с готовым содержанием и правилами.

Игры на составление целого из частей, от 10—12 частей и более: «Лоскутное одеяло», «Пазлы», «Собери волшебный узор», «Создай ковер-самолет».

Игры на освоение отношений «целое — часть»: «Прозрачный квадрат», «Чудо-цветик», «Геоконт», «Шнур-затейник», «Маленький дизайнер».

Игры на группировку предметов и объектов на основе существенных признаков (живое — неживое; реальное — фантастическое; домашние животные — дикие животные), на разбиение совокупности объектов по группам одновременно по 2—3-м присущим им свойствам (цвет, форма, размер): «Сложи в корзину», «Заполни ячейки», «Что не подходит».

Игры на сравнение предметов по нескольким признакам: «Найди пять отличий», «Общее и отличное», «Найди одинаковых гномиков», «Помоги найти нужный дом», «Одинаковые фото».

Игры на установление последовательности по степени возрастания или убывания признака: «Установи порядок», «Разложи по яркости цвета», «От сладкого к кислому»,

«От твердого к мягкому». Игры на поиск недостающей в ряду фигуры: «Найди, что пропущено», «Потеряшки», «Догадайся, кто спрятался», «Для кого это письмо?»

Игры на узнавание предметов по описанию или по вопросам («Угадай, что задумали?», «Задай вопрос и узнай», «Что предмет рассказывает о себе», «Догадайся и найди такой же»).

Игры, связанные с ориентировкой по схеме, модели, плану, условным знакам, сигналам («Найти путь в пещеру Аладдина», «Найти клад по схеме»; «Лабиринт»).

Игры на плоскостное моделирование: головоломки «Танграм», «Колумбово яйцо», «Чудесный круг», «Три кольца». Игры на объемное моделирование: «Кубики-затейники», «Трансформер», «Собирайка», «Тетрис» (объемный).

Игры на осуществление контрольно-проверочных действий: «Сколько ошибок сделал художник?», «Исправь ошибки», «Контролер», «Путаница», «Кто быстрее найдет все ошибки». Народные игры.

Речевые игры («Садовник», «Краски», «Катилась торба с высокого горба»).

Игры с запрещающими действиями и правилами («Фанты», «Черное и белое», «„Да" и „нет" не говорите»).

Различные виды лото. Шашки. Шахматы. «Крестики и нолики».

Сознательное принятие игровой задачи, выполнение игровых действий по правилам, умение добиваться правильного результата, проявлять настойчивость в поиске решения и достижении результата. Проявление стремления рассуждать, анализировать, обдумывать свои ходы и действия, пояснять и комментировать свои действия в процессе игры.

Освоение умения объяснить воспитателю или сверстникам содержание и правила игры, ответить на вопросы об игре. Активное стремление действовать в совместной игре согласованно, соблюдать очередность действий, проявлять выдержку; контролировать свои действия и действия других играющих на основе правил, исправлять ошибки. Понимание того, что некрасиво смеяться над проигравшим сверстником. Проявление инициативы в организации нескольких знакомых игр (речевых, подвижных, развивающих, познавательных и др.).

Самостоятельное придумывание новых правил в знакомых играх, внесение разнообразия в их содержание за счет включения новых игровых действий. Совместное с воспитателем, а затем самостоятельное придумывание по аналогии со знакомыми новыми играми: оформление с помощью рисунков или готовых картинок игрового поля, обозначение при помощи стрелок маршрута, условных знаков — препятствий, согласование общих правил игры, условий выигрыша, придумывание названия игры («Путешествие по стране сказок», «Опасный маршрут», «Космические приключения»).

Проявление инициативы в процессе создания в группе игротки, поддержка порядка, бережное отношение к играм и игровым материалам.

Образовательная область «Познавательное развитие»

«Познавательное развитие» предполагает развитие интересов детей, любознательности и познавательной мотивации; формирование познавательных действий, становление сознания; развитие воображения и творческой активности; формирование первичных представлений о себе, других людях, объектах окружающего мира, о свойствах и отношениях объектов окружающего мира (форме, цвете, размере, материале, звучании, ритме, темпе, количестве, числе, части и целом, пространстве и времени, движении и покое, причинах и следствиях и др.), о малой родине и Отечестве, представлений о социокультурных ценностях нашего народа, об отечественных традициях и праздниках, о планете Земля как общем доме людей, об особенностях ее природы, многообразии стран и народов мира.

Третий год жизни. Группа раннего возраста (2-3 лет).

Содержание образовательной деятельности

Дети 2—3-х лет осваивают простейшие действия, основанные на перестановке предметов, изменении способа расположения, количества, действия переливания, пересыпания. При поддержке взрослого использует простейшие способы обследования; сравнение предметов по свойству, определение сходства — различия. Ребенок подбирает пары, группирует по заданному предметно образцу (по цвету, форме, размеру).

Дети осваивают простейшие умения в различении эталонов (это как мячик; как платочек). Начинают пользоваться эталонами форм (шар, куб, круг).

Различают среди двух-трех большие и маленькие предметы, длинные и короткие, высокие и низкие при условии резких различий.

Проявление интереса к количественной стороне множеств предметов. Различение и показ, где один предмет, где много, находят и называют один, два предмета.

Освоение цветов спектра, использование в собственной речи некоторых слов названий цвета, часто без соотнесения с данным цветом.

Освоение фигур (круг, квадрат, овал, прямоугольник, треугольник, звезда, крест), подбор по образцу, «опредмечивание» фигуры. Различение по величине, сравнение трех предметов по величине.

В процессе ознакомления с природой малыши узнают объекты и явления неживой природы, которые доступны ребенку для непосредственного восприятия.

Знакомство с животными и растениями, которых можно встретить в ближайшем природном окружении, а также в детских книжках на иллюстрациях. Общие представления о конкретном животном или растении, отдельных его частях, их характерных признаках, особенностях образа жизни. Освоение отдельных признаков конкретных животных и растений как живых организмов.

Получение первичных представлений о себе через взаимодействие с природой.

Четвертый год жизни. Младшая группа

Содержание образовательной деятельности

Развитие сенсорной культуры.

Различение цветов спектра — красный, оранжевый, желтый, зеленый, синий, фиолетовый, черный, белый, освоение 2—4-х слов, обозначающих цвет.

Узнавание, обследование осязательно-двигательным способом и название некоторых фигур (круг, квадрат, овал, прямоугольник, треугольник, звезда, крест).

Использование (при поддержке взрослого) простейших способов обследования с использованием разных анализаторов: рассматривание, поглаживание, ощупывание ладонью, пальцами по контуру, прокатывание, бросание и др. Освоение слов, обозначающих признаки предметов и обследовательские действия.

Сравнение (с помощью взрослого) двух предметов по 1—2-м признакам, выделение сходства и отличия.

Овладение действием соединения в пары предметов с ярко выраженными признаками сходства, овладение группировкой по заданному предметно образцу и по слову (по цвету, форме, размеру, материалу).

Формирование первичных представлений о себе, других людях

Проявление интереса к занятиям детей и взрослых. Различение детей и взрослых в жизни и на картинках по возрасту, полу, особенностям внешности, одежде. Освоение умения находить общее и отличное во внешнем виде взрослых и детей разного возраста. Освоение слов, обозначающих разнообразные действия взрослых.

Освоение умения узнавать свой детский сад, группу, своих воспитателей, их помощников. Понимание, где в детском саду хранятся игрушки, книги, посуда, чем можно пользоваться.

Освоение представлений ребенка о себе, имени, фамилии, половой принадлежности, возрасте, любимых игрушках, занятиях. Освоение представлений о составе своей семьи, любимых занятиях близких. Развитие умений узнавать дом, квартиру, в которой ребенок живет, группу детского сада.

Ребенок открывает мир природы

Освоение представлений об объектах и явлениях неживой природы (солнце, небо, дождь и т. д.), о диких и домашних животных, особенностях их образа жизни. Элементарное понимание, что животные живые.

Различение растений ближайшего природного окружения по единичным ярким признакам (цвет, размер) их названия. Умение выделять части растения (лист, цветок).

Знание об элементарных потребностях растений и животных: пища, влага, тепло. Понимание, что человек ухаживает за животными и растениями, проявляет эмоции и чувства. Комментирование обнаруженных признаков живого у животных растений, людей (воробей летает, прыгает, клюет зернышки, я бегаю, прыгаю, ем кашу).

Накопление впечатлений о ярких сезонных изменениях в природе (осенью становится холоднее, часто идут дожди, листья желтеют и опадают; исчезают насекомые и т. д.).

Освоение простейших способов экспериментирования с водой, песком. Первые шаги в математику.

Первые шаги в математику. Исследуем и экспериментируем

Освоение умения пользоваться предэталонами («как кирпичик», «как крыша»), эталонами форм: шар, куб, круг, квадрат, прямоугольник, треугольник.

Проявление интереса к играм и материалам, с которыми можно практически действовать: накладывать, совмещать, раскладывать с целью получения какого-либо образа, изменять полученное.

Освоение простых связей и отношений: больше (меньше) по размеру, такое же, больше (меньше) по количеству, столько же, одинаковые и разные по цвету и размеру, ближе (дальше), раньше (позже). Овладение умением ориентироваться в небольшом пространстве: впереди (сзади), сверху (снизу), справа (слева).

Овладение умением воспринимать и обобщать группу предметов по свойствам (все большие; все квадратные и большие), уравнивать группы предметов (столько же), увеличивать и уменьшать группы предметов (3—5 предметов). Освоение приемов наложения и приложения. Проявление интереса к сосчитыванию небольших групп предметов (3—5 предметов).

Освоение слов, обозначающих свойства и отношения предметов.

Пятый год жизни. Средняя группа

Содержание образовательной деятельности

Развитие сенсорной культуры

Различение и называние цветов спектра — красный, оранжевый, желтый, зеленый, голубой, синий, фиолетовый; черный, серый, белый; 2—3 оттенка цвета (светло-зеленый, темно-синий).

Различение и называние геометрических фигур (круг, квадрат, овал, прямоугольник, треугольник, звезда, крест), воссоздание фигур из частей.

Использование сенсорных эталонов для оценки свойств предметов (машина красная, кошка пушистая, чай горячий, стул тяжелый).

Сравнение предметов, выделение отличия и сходства по 2—3-м признакам, освоение группировки (по цвету, форме, размеру, материалу, вкусу, запаху, фактуре поверхности). Описание предмета по 3—4-м основным свойствам.

Отражение признаков предметов в продуктивных видах деятельности.

Формирование первичных представлений о себе, других людях

Овладение умениями сравнивать людей разного возраста и пола, видеть особенности внешности, причёски, одежды, обуви, подбирать одежду и обувь в зависимости от сезона.

Освоение разнообразия профессиональных занятий взрослых, развитие умений узнавать и называть людей отдельных профессий, профессиональные действия людей, некоторые инструменты, необходимые в профессии.

Проявление интереса к общению со сверстниками. Освоение представлений о некоторых особенностях мальчиков и девочек, их именах, любимых занятиях, игрушках, взаимоотношениях друг с другом.

Освоение представлений о себе — своих полного имени, фамилии, возраста, пола, любимых занятий. Осознание некоторых своих умений, знаний, возможностей, желаний. Освоение умений отражать их в речи. Проявление интереса к особенностям своего организма, заботы о нем.

Формирование первичных представлений о малой родине и Отечестве: освоение представлений о названии родного города (села), некоторых городских объектах, видах транспорта. Овладение отдельными правилами поведения на улице, в транспорте. Участие в создании рисунков, аппликаций, поделок на тему «Мой город».

Освоение начальных представлений о родной стране: название, некоторых общественных праздниках и событиях. Освоение стихов, песен о родной стране.

Ребенок открывает мир природы

Знакомство с новыми представителями животных и растений. Выделение разнообразия явлений природы (моросящий дождь, ливень, туман и т. д.), растений и животных. Распознавание свойств и качеств природных материалов (сыпучесть песка, липкость мокрого снега и т. д.). Сравнение хорошо знакомых объектов природы и материалов, выделение признаков отличия и единичных признаков сходства.

Определение назначения основных органов и частей растений, животных, человека (корень у растения всасывает воду из земли и служит опорой растению и т. д.) в наблюдении и экспериментировании.

Различение и называние признаков живого у растений, животных и человека (двигаются, питаются, дышат, растут).

Накопление фактов о жизни животных и растений в разных средах обитания, установление связей приспособления отдельных хорошо знакомых детям растений и животных к среде обитания (рыбы живут в воде: плавают с помощью плавников, дышат жабрами т. д.).

Наблюдение признаков приспособления растений и животных к изменяющимся условиям среды осенью, зимой, весной и летом.

Установление изменений во внешнем виде (строении) хорошо знакомых растений и животных в процессе роста и развития, некоторые яркие стадии и их последовательность.

Различение домашних и диких животных по существенному признаку (дикие животные самостоятельно находят пищу, а домашних кормит человек и т. д.).

Распределение животных и растений по местам их произрастания и обитания (обитатели леса, луга, водоема, клумбы и т. д.).

Составление описательных рассказов о хорошо знакомых объектах природы. Отражение в речи результатов наблюдений, сравнения. Использование слов, обозначающих меру свойств (светлее, темнее, холоднее и т. д.), установленные связи, усвоенные обобщения, красоту природы.

Первые шаги в математику. Исследуем и экспериментируем

Использование эталонов с целью определения свойств предметов (форма, длина, ширина, высота, толщина).

Сравнение объектов по пространственному расположению (слева (справа), впереди (сзади от...)), определение местонахождения объекта в ряду (второй, третий).

Определение последовательности событий во времени (что сначала, что потом) по картинкам и простым моделям. Освоение умений пользоваться схематическим изображением действий, свойств, придумывать новые знаки-символы; понимание замещения конкретных признаков моделями.

Освоение практического деления целого на части, соизмерения величин с помощью предметов-заместителей.

Понимание и использование числа как показателя количества, итога счета, освоение способов восприятия различных совокупностей (звуков, событий, предметов), сравнения их по количеству, деления на подгруппы, воспроизведения групп предметов по количеству и числу, счета и названия чисел по порядку до 5—6.

*Шестой год жизни. Старшая группа***Содержание образовательной деятельности**Развитие сенсорной культуры

Различение и называние всех цветов спектра и ахроматических цветов (черный, серый, белый), оттенков цвета (темно-красный, светло-серый), 3—5 тонов цвета (малиновый, лимонный, салатный, бирюзовый, сиреневый...), теплых и холодных оттенков.

Различение и называние геометрических фигур (круг, квадрат, овал, прямоугольник, треугольник, ромб, трапеция), освоение способов воссоздания фигуры из частей, деления фигуры на части; освоение умения выделять (с помощью взрослого) структуру плоских геометрических фигур (стороны, углы, вершины).

Использование сенсорных эталонов для оценки свойств предметов (фуражка темно-синяя, значок в форме ромба, стакан глубже чашки, книга тяжелее тетрадки).

Освоение умений выделять сходство и отличие между группами предметов.

Проявление умения сравнивать предметы, выделять 3—5 признаков сходства и отличия, группировать предметы по разным основаниям преимущественно на основе зрительной оценки; различать звуки (музыкальные звуки по разным характеристикам: высоте, тембру, громкости, длительности; звуки родного языка).

Формирование первичных представлений о себе, других людях

Развитие интереса к людям разного пола и возраста. Овладение пониманием особенностей проявления характерных мужских и женских качеств, умениями оценивать поступки людей разного пола с учетом гендерной принадлежности. Освоение разнообразия мужских и женских имен, происхождения некоторых имен, имени и отчества. Освоение представлений о многообразии социальных ролей, выполняемых взрослыми. Понимание труда людей как основы создания богатства окружающего мира.

Освоение представлений о себе и семье: о своих имени, фамилии, поле, возрасте, месте жительства, домашнем адресе, увлечениях членов семьи, профессиях родителей. Овладение некоторыми сведениями об организме, понимание назначения отдельных органов и условий их нормального функционирования.

Формирование первичных представлений о малой родине и Отечестве, многообразии стран и народов мира

Освоение представлений о своем городе (селе) — названия родного города (села), его особенностях (местах отдыха и работы близких, основных достопримечательностях). Освоение представлений о названии ближайших улиц, назначении некоторых общественных учреждений города (села) — магазинов, поликлиники, больниц,

кинотеатров, кафе. Понимание особенностей правил поведения в общественных учреждениях города.

Проявление интереса к родной стране. Освоение представлений о ее столице, государственном флаге и гербе. Освоение представлений о содержании основных государственных праздников России, ярких исторических событиях, героях России.

Понимание многообразия россиян разных национальностей — особенностей их внешнего вида, одежды, традиций. Развитие интереса к сказкам, песням, играм разных народов. Развитие толерантности по отношению к людям разных национальностей. Понимание того, что все люди трудятся, чтобы жить счастливо и сделать свою страну богатой и счастливой.

Освоение представлений о других странах и народах мира. Понимание, что в других странах есть свои достопримечательности, традиции, свои флаги и гербы. Развитие интереса к жизни людей в разных странах. Понимание того, что люди из разных стран стремятся беречь Землю и дружить.

Ребенок открывает мир природы

Увеличение объема представлений о многообразии мира растений, животных, грибов. Умение видеть различия в потребностях у конкретных животных и растений (во влаге, тепле, пище, воздухе, месте обитания и убежище). Обнаружение признаков благоприятного или неблагоприятного состояния природных объектов и их причин (у растения сломана ветка, повреждены корни, листья опутаны паутиной).

Сравнение растений и животных по разным основаниям, отнесение их к определенным группам (деревья, кусты, травы; грибы; рыбы, птицы, звери, насекомые) по признакам сходства. Установление сходства между животными, растениями и человеком (питается, дышит воздухом, двигается и т. д.) и отличия (думает, говорит и т. д.).

Представления о неживой природе как среде обитания животных и растений, ее особенности (состав, качества и свойства). Особенности жизни живых существ в определенной среде обитания.

Установление последовательности сезонных изменений в природе (смена условий в неживой природе влечет изменения в жизни растений, насекомых, птиц и других животных) и в жизни людей. Понимание причин этих явлений.

Накопление представлений о жизни животных и растений в разных климатических условиях: в пустыне, на севере (особенности климата, особенности приспособления растений и животных к жизни в пустыне, на Севере).

Установление стадий роста и развития хорошо знакомых детям животных и растений, яркие изменения внешнего вида и повадок детенышей животных в процессе роста.

Развитие представлений о природных сообществах растений и животных (лес, водоем, луг, парк), их обитателях, установление причин их совместного существования (в лесу растет много деревьев, они создают тень, поэтому под деревьями произрастают тенелюбивые кустарники, травы и грибы и т. д.).

Понимание разнообразных ценностей природы (эстетическая, познавательная, практическая природа как среда жизни человека).

Осознание правил поведения в природе.

Первые шаги в математику. Исследуем и экспериментируем

Использование приемов сравнения, упорядочивания и классификации на основе выделения их существенных свойств и отношений: подобия (такой же, как..., столько же, сколько...), порядка (тяжелый, легче, еще легче...), включения (часть и целое). Понимать и находить, от какого целого та или иная часть, на сколько частей разделено целое, если эта часть является половиной, а другая четвертью.

Овладение умениями пользоваться числами и цифрами для обозначения количества и результата сравнения в пределах первого десятка.

Освоение измерения (длины, ширины, высоты) мерками разного размера, фиксация результата числом и цифрой. Освоение умения увеличивать и уменьшать числа на один, два, присчитывать и отсчитывать по одному, освоение состава чисел из двух меньших.

Проявление умения устанавливать простейшие зависимости между объектами: сохранения и изменения, порядка следования, преобразования, пространственные и временные зависимости.

Седьмой год жизни. Подготовительная группа

Содержание образовательной деятельности

Развитие сенсорной культуры

Различение и называние всех цветов спектра и ахроматических цветов; 5—7 дополнительных тонов цвета, оттенков цвета, освоение умения смешивать цвета для получения нужного тона и оттенка.

Различение и называние геометрических фигур (ромб, трапеция, призма, пирамида, куб и др.), выделение структуры плоских и объемных геометрических фигур. Освоение классификации фигур по внешним структурным признакам (треугольные, пятиугольные и т. п.). Понимание взаимосвязи (с помощью воспитателя) между плоскими и объемными геометрическими фигурами.

Сравнение нескольких предметов по 4—6 основаниям с выделением сходства и отличия. Понимание особенностей свойств материалов (разные виды бумаги, картона, тканей, резины, пластмассы, дерева, металла), осознанный выбор их для продуктивной деятельности.

Формирование первичных представлений о себе, других людях

Люди (взрослые и дети). Понимание разнообразия социальных и профессиональных ролей людей. Освоение правил и норм общения и взаимодействия с детьми и взрослыми в различных ситуациях.

Понимание ожиданий взрослых относительно детей — их поведения, знаний, действий, личных качеств, обучения в школе.

Освоение общечеловеческих норм поведения — везде дети уважают старших, любят своих родителей, опекают малышей, оберегают все живое, защищают слабых.

Освоение представлений ребенка о себе — своих имени, отчестве, фамилии, национальности, возрасте, дате рождения, адресе проживания. Освоение представлений о своей семье: имя, отчество, профессии родителей и ближайших родственников, памятные события, традиции семьи. Овладение представлениями об особенностях своего организма, которые необходимо учитывать в повседневной жизни.

Формирование первичных представлений о малой родине и Отечестве, многообразии стран и народов мира

Освоение представлений о родном городе — его гербе, названии улиц, некоторых архитектурных особенностях, достопримечательностях. Понимание назначения общественных учреждений, разных видов транспорта. Овладение представлениями о местах труда и отдыха людей в городе, об истории города и выдающихся горожанах, традициях городской жизни.

Освоение представлений о родной стране — ее государственных символах, президенте, столице и крупных городах, особенностях природы. Проявление интереса к ярким фактам из истории и культуры страны и общества, некоторым выдающимся людям России. Освоение стихотворений, песен, традиций разных народов России, народных промыслов. Проявление желания участвовать в праздновании государственных праздников и социальных акциях страны и города.

Освоение представлений о планете Земля как общем доме людей, многообразии стран и народов мира — элементарных представлений о многообразии стран и народов мира; особенностях их внешнего вида (расовой принадлежности), национальной одежды,

типичных занятиях. Осознание, что все люди стремятся к миру, хотят сделать свою страну богатой, красивой, охраняют природу, чтят своих предков. Освоение некоторых национальных мелодий, песен, сказок, танцев народов мира. Осознание необходимости проявлять толерантность по отношению к людям разных национальностей.

Ребенок открывает мир природы

Наблюдение как способ познания многообразия природного мира на Земле (растений, грибов, животных, природы родного края и разных климатических зон), выделение особенностей их внешнего вида и жизнедеятельности, индивидуальное своеобразие и неповторимость. Представления о небесных телах и светилах.

Самостоятельное (индивидуальное и в коллективе со сверстниками) экспериментирование по выявлению свойств и качеств объектов и материалов неживой природы (свет, камни, песок, глина, земля, воздух, вода и т. п.) с использованием разных способов проверки предположений, формулирование результатов.

Сравнение объектов и явлений природы по множеству признаков сходства и отличия, их классификация.

Выявление благоприятного и неблагоприятного состояния растений (завял, пожелтел и т. п.), подбор соответствующих способов помощи.

Развитие представлений о жизни растений и животных в среде обитания, о многообразии признаков приспособления к среде в разных климатических условиях (в условиях жаркого климата, в условиях пустыни, холодного климата).

Установление цикличности сезонных изменений в природе (цикл года как последовательная смена времен года).

Представления о росте, развитии и размножении животных и растений как признаков живого. Последовательность стадий роста и развития, его цикличность на конкретных примерах.

Обобщение представлений о живой природе (растения, животные, человек) на основе существенных признаков (двигаются, питаются, дышат, растут и развиваются, размножаются, чувствуют).

Накопление представлений о городе как сообществе растений, животных и человека, о планете Земля и околоземном пространстве. Понимание, что Земля — общий дом для всех растений, животных, людей.

Освоение особенностей поведения в природе культурного человека (человек знает и выполняет правила поведения, направленные на сохранение природных объектов и собственного здоровья), о природоохранной деятельности человека (он бережет лес от пожаров, на вырубленных местах сажает молодые деревья, создает заповедники).

Раскрытие многообразия ценностей природы для жизни человека и удовлетворения его разнообразных потребностей (эстетическая ценность, практическая, оздоровительная, познавательная, этическая). Элементарное понимание самоценности природы (растения и животные живут не для человека, каждое живое существо имеет право на жизнь).

Высказывание предположений о причинах природных явлений, рассуждения о красоте природы, обмен догадки о значении природы для человека, составление творческих рассказов, сказок на экологические темы.

Осознанное применение правил взаимодействия с растениями и животными при осуществлении различной деятельности.

Первые шаги в математику. Исследуем и экспериментируем

Освоение умения характеризовать объект, явление, событие с количественной, пространственно-временной точек зрения, замечать сходства и различия форм и величин, использовать знаки, схемы, условные обозначения, как общепринятые, так и предложенные детьми.

Проявление особого интереса к цифрам как знакам чисел, к их написанию, использованию в разных видах практической деятельности. Освоение состава чисел в пределах первого десятка.

Освоение умения составлять и решать простые арифметические задачи на сложение и вычитание.

Проявление умений практически устанавливать связи и зависимости, простые закономерности преобразования, изменения (в т. ч. причинно-следственные в рядах и столбцах); решение логических задач.

Проявление умения предвидеть конечный результат предполагаемых изменений и выражать последовательность действий в виде алгоритма.

Образовательная область «Речевое развитие»

«Речевое развитие» включает владение речью как средством общения и культуры; обогащение активного словаря; развитие связной, грамматически правильной диалогической и монологической речи; развитие речевого творчества, развитие звуковой и интонационной культуры речи, фонематического слуха; знакомство с книжной культурой, детской литературой, понимание на слух текстов различных жанров детской литературы; формирование звуковой аналитико-синтетической активности как предпосылки обучения грамоте.

Третий год жизни. Группа раннего возраста (2-3 лет).

Содержание образовательной деятельности

Связная речь

Понимание обращенной речи сначала с опорой на наглядность, а постепенно и без нее. Реагирование на обращение с использованием доступных речевых средств, ответы на вопросы воспитателя с использованием фразовой речи или формы простого предложения. Отнесение к себе речи взрослого, обращенной к группе детей, понимание ее содержания.

Инициативная связная разговорная речь как средство общения и познания окружающего мира. Переход ребенка от однословной, фразовой речи к использованию в речи предложений разных типов, отражающих связи и зависимости объектов.

В словарь входят:

- названия предметов и действий с предметами, некоторых особенностей предметов;
- названия некоторых трудовых действий и собственных действий;
- имена близких людей, имена детей группы;
- обозначения личностных качеств, особенностей внешности окружающих ребенка взрослых и сверстников.

Грамматическая правильность речи

Освоение большинства основных грамматических категорий: окончаний существительных, уменьшительно-ласкательных суффиксов, явление словотворчества. Проявление способности выражать свои мысли посредством трех-, четырехсловных предложений. Самостоятельная речь детей.

Звуковая культура речи

Развитие звуковой культуры речи включает в себя три основных раздела.

В звукопроизношении для детей характерно физиологическое смягчение практически всех согласных звуков. В двухлетнем возрасте такое несовершенство произношения еще не требует специальной коррекции. Для его успешного преодоления и предупреждения возможного нарушения звукопроизношения требуется активная профилактическая работа по укреплению мышц органов артикуляционного аппарата: губ, языка, щек.

В словопроизношении ребенок пытается произнести все слова, которые необходимы для выражения его мысли. В использовании разных по сложности слов наблюдается устойчивое воспроизведение ритма слова. Преодоление явления пропуска слогов в словах по образцу взрослого.

Выразительность речи. Выражение своего отношения к предмету разговора при помощи разнообразных вербальных средств и невербальных средств — жестов, мимики, пантомимики (движений). Проявление эмоциональной непроизвольной выразительности речи ребенка.

Четвертый год жизни. Младшая группа

Содержание образовательной деятельности

Владение речью как средством общения и культуры

Освоение умений: по инициативе взрослого называть членов своей семьи, знакомых литературных героев и их действия на картинках, разговаривать о любимых игрушках; элементарно договариваться со сверстником о совместных действиях в игровом общении; с помощью воспитателя определять и называть ярко выраженные эмоциональные состояния детей (радуются, смеются, испугались, плачут), учитывать их при общении: пожалеть, развеселить, использовать ласковые слова.

Освоение и использование основных форм речевого этикета в ситуациях общения: приветствие (здравствуйте), просьба (дайте, пожалуйста), благодарность (спасибо), знакомство (как тебя зовут, меня зовут..., давай играть); различать формы обращения ко взрослому и ребенку (здравствуйте — здравствуй); называть детей в группе по именам, использование ласковых форм имен.

Развитие связной, грамматически правильной диалогической и монологической речи.

Освоение умений диалогической речи: отвечать на вопросы и обращения взрослого; сообщать о своих впечатлениях, желаниях; задавать вопросы в условиях наглядно представленной ситуации общения (кто это? Как его зовут? (и т. п.)).

Освоение умений монологической речи: по вопросам воспитателя составлять рассказ по картинке из 3—4-х предложений; совместно с воспитателем пересказывать хорошо знакомые сказки; читать наизусть короткие стихи, слушать чтение детских книг и рассматривать иллюстрации; согласовывать прилагательные и существительные в роде, числе и падеже; правильно использовать в речи названия животных и их детенышей в единственном и множественном числе: кошка — котенок, котята; использовать в речи простое распространенное предложение; с помощью воспитателя строить сложные предложения.

Обогащение активного словаря

Использование в речи: названий предметов и объектов близкого окружения, их назначения, частей и свойств, действий с ними; названий действий гигиенических процессов умывания, одевания, купания, еды, ухода за внешним видом (причесаться, аккуратно повесить одежду) и поддержания порядка (убрать игрушки, поставить стулья); названий некоторых качеств и свойств предметов (мягкость, твердость, гладкость и др.); предметы рвутся, бьются, размокают); материалов (глина, песок, бумага, ткань); объектов и явлений природы: растения близкого окружения, овощи и фрукты, домашние животные и некоторые дикие животные и их детеныши.

Понимание значения обобщающих слов: игрушки, одежда, посуда, мебель, овощи, фрукты, птицы, животные, звери и др.

Развитие звуковой и интонационной культуры речи, фонематического слуха

Развитие умений: правильно произносить гласные звуки; твердые и мягкие согласные звуки ([м], [б], [п], [т], [д], [н], [к], [г], [х], [ф], [в], [л], [с], [ц]); слышать специально интонируемый в речи воспитателя звук (песенка для укладывания куклы спать — «а-а-а», песенка ветра — «у-у-у», колокольчика — «з-з-з», жука — «ж-ж-ж», мотора — «р-р-р», насоса — «с-с-с»).

Развитие правильного речевого дыхания, слухового внимания, фонематического слуха, моторики речевого аппарата;

Знакомство с книжной культурой, детской литературой

Воспитание интереса к фольклорным и литературным текстам, желания их слушать. Развитие умения воспроизводить короткие ролевые диалоги из сказок и прибауток в играх-драматизациях, повторять за взрослым знакомые строчки и рифмы из стихов, песенок, игр с пальчиками.

Пятый год жизни. Средняя группа

Содержание образовательной деятельности

Владение речью как средством общения и культуры

Освоение умений: вступать в речевое общение с окружающими, задавать вопросы, отвечать на вопросы, слушать ответы других детей, рассказывать о событиях, приглашать к деятельности; адекватно реагировать на эмоциональное состояние собеседника речевым высказыванием (выразить сочувствие, предложить помощь, уговорить).

Участие в коллективном разговоре, поддерживая общую беседу, не перебивая собеседников.

Использование средств интонационной речевой выразительности (сила голоса, интонация, ритм и темп речи).

Использование элементов объяснительной речи при сговоре на игру, при разрешении конфликтов.

Освоение и использование вариативных форм приветствия (здравствуйте, добрый день, добрый вечер, доброе утро, привет); прощания (до свидания, до встречи, до завтра); обращения к взрослым и сверстникам с просьбой (разрешите пройти, дайте, пожалуйста), благодарности (спасибо, большое спасибо), обиды, жалобы.

Обращение к сверстнику по имени, к взрослому — по имени и отчеству.

Развитие связной, грамматически правильной диалогической и монологической речи.

Использование в речи полных, распространенных простых с однородными членами и сложноподчиненных предложений для передачи временных, пространственных, причинно-следственных связей; использование суффиксов и приставок при словообразовании; правильное использование системы окончаний существительных, прилагательных, глаголов для оформления речевого высказывания; использование детьми вопросов поискового характера (почему? Зачем? Для чего?); составление описательных из 5—6 предложений о предметах и повествовательных рассказов из личного опыта; использование элементарных форм объяснительной речи.

Развитие речевого творчества

Сочинение повествовательных рассказов по игрушкам, картинам; составление описательных загадок об игрушках, объектах природы.

Обогащение активного словаря

Освоение и использование в речи: названий предметов и материалов, из которых они изготовлены (ткань, бумага, дерево, резина); названий живых существ и сред их обитания (земля, почва, воздух), некоторых трудовых процессов (кормление животных, выращивание овощей, стирка белья, сервировка стола и др.); слов, обозначающих части предметов, объектов и явлений природы, их свойства и качества: цветовые оттенки, вкусовые качества, степени качества объектов (мягче, светлее, темнее, толще, тверже и т. п.), явлений (холодно, мокро, солнечно и др.); слов, обозначающих некоторые родовые и видовые обобщения (игрушки, посуда, животные, растения и др.), а также лежащие в основе этих обобщений существенные признаки (живые организмы — растут, размножаются, развиваются, посуда — это то, что необходимо людям для еды, приготовления и хранения пищи и т. д.), слов извинения, участия, эмоционального сочувствия.

Развитие звуковой и интонационной культуры речи, фонематического слуха

Освоение произношения свистящих и шипящих звуков; четкое воспроизведение

фонетического и морфологического рисунка слова; освоение умения говорить внятно, в среднем темпе, голосом средней силы, выразительно читать стихи, регулируя интонацию, тембр, силу голоса и ритм речи в зависимости от содержания стихотворения.

Формирование звуковой аналитико-синтетической активности как предпосылки обучения грамоте.

Понимание терминов «слово», «звук», использование их в речи; представления о том, что слова состоят из звуков, могут быть длинными и короткими; сравнение слов по протяженности; освоение начальных умений звукового анализа слов: самостоятельно произносить слова, интонационно подчеркивая в них первый звук; узнавать слова на заданный звук (сначала на основе наглядности, затем — по представлению).

Знакомство с книжной культурой, детской литературой

Проявление интереса к слушанию литературных произведений. Самостоятельный пересказ знакомых литературных произведений, воспроизведение текста по иллюстрациям.

Шестой год жизни. Старшая группа

Содержание образовательной деятельности

Владение речью как средством общения и культуры

Освоение этикета телефонного разговора, столового, гостевого этикета, этикета взаимодействия в общественных местах (в театре, музее, кафе); освоение и использование невербальных средств общения: мимики, жестов, позы; участие в коллективных разговорах, использование принятых норм вежливого речевого общения (внимательно слушать собеседника, правильно задавать вопрос, строить свое высказывание кратко или распространенно, ориентируясь на задачу общения).

Развитие связной, грамматически правильной диалогической и монологической речи.

Освоение умений: самостоятельно строить игровые и деловые диалоги; пересказывать литературные произведения самостоятельно по ролям, по частям, правильно передавая идею и содержание, пользоваться прямой и косвенной речью; с помощью воспитателя определять и воспроизводить логику описательного рассказа; в описательных рассказах о предметах, объектах и явлениях природы использовать прилагательные и наречия; сочинять сюжетные рассказы по картине, из личного опыта; с помощью воспитателя строить свой рассказ в соответствии с логикой повествования: экспозиция (обозначение действующих лиц, времени и места действия), завязка (причина события), развитие событий и кульминация (момент наивысшего напряжения), развязка (окончание); в повествовании отражать типичные особенности жанра сказки или рассказа; грамматически правильно использовать в речи: несклоняемые существительные (метр, пальто, пианино, эскимо), слова, имеющие только множественное или только единственное число (ножницы, очки), глаголы «одеть» и «надеть», существительные множественного числа в родительном падеже; образовывать слова, пользуясь суффиксами (учитель, строитель, спасатель; солонка, масленка), приставками (подснежник, подосиновик).

Развитие речевого творчества

Проявление интереса к самостоятельному сочинению, созданию разнообразных видов творческих рассказов: придумывание продолжения и окончания к рассказу, рассказы по аналогии, рассказы по плану воспитателя, по модели, внимательно выслушивать рассказы сверстников, замечать речевые ошибки и доброжелательно исправлять их; использовать элементы речи-доказательства при отгадывании загадок, в процессе совместных игр, в повседневном общении.

Обогащение активного словаря за счет слов, обозначающих: названия профессий, учреждений, предметов и инструментов труда, техники, помогающей в работе, трудовых

действий и качества их выполнения; личностные характеристики человека (честность, справедливость, доброта, заботливость, верность и т. д.), его состояния и настроения, внутренние переживания; социально-нравственные категории (добрый, злой, вежливый, трудолюбивый, честный и т. д.), оттенки цвета (розовый, бежевый, зеленовато-голубоватый и т. д.), тонкое дифференцирование формы, размера и других признаков объекта; названия обследовательских действий, необходимых для выявления качеств и свойств предметов (погладил, подул, взвесил, понюхал и т. д.).

Освоение способов обобщения — объединения предметов в группы по существенным признакам (посуда, мебель, одежда, обувь, головные уборы, постельные принадлежности, транспорт, домашние животные, дикие звери, овощи, фрукты).

Освоение умения находить в текстах литературных произведений сравнения, эпитеты; использовать их при сочинении загадок, сказок, рассказов.

Развитие звуковой и интонационной культуры речи, фонематического слуха

Освоение чистого произношения сонорных звуков ([л], [л'], [р], [р']); упражнение в чистом звукопроизношении в процессе повседневного речевого общения и при звуковом анализе слов, использование средств интонационной выразительности при чтении стихов, пересказе литературных произведений, в процессе общения (самостоятельное изменение темпа, ритма речи, силы и тембра голоса в зависимости от содержания).

Формирование звуковой аналитико-синтетической активности как предпосылки обучения грамоте.

Освоение представления о существовании разных языков.

Освоение терминов «слово», «звук», «буква», «предложение», «гласный звук» и «согласный звук»; звуковой анализ слова.

Освоение умений: делить на слоги двух-, трехслоговые слова; осуществлять звуковой анализ простых трехзвуковых слов: интонационно выделять звуки в слове, различать гласные и согласные звуки, определять твердость и мягкость согласных, составлять схемы звукового состава слова; составлять предложения по живой модели; определять количество и последовательность слов в предложении, развивать мелкую моторику кистей рук: раскрашивание, штриховка, мелкие мозаики.

Знакомство с книжной культурой, детской литературой

Восприятие классических и современных поэтических произведений (лирические и юмористические стихи, поэтические сказки, литературные загадки, басни) и прозаических текстов (сказки, сказки-повести, рассказы); проявление интереса к рассказам и сказкам с нравственным содержанием; понимание образности и выразительности языка литературных произведений; проявление интереса к текстам познавательного содержания (например, фрагментам детских энциклопедий).

Седьмой год жизни. Подготовительная группа

Содержание образовательной деятельности

Владение речью как средством общения и культуры

Освоение умений коллективного речевого взаимодействия при выполнении поручений и игровых заданий (организовать работу группы, распределить обязанности, согласовать действия, регулировать активность друг друга, дать отчет о выполненном поручении). Использование вариативных этикетных формул эмоционального взаимодействия с людьми: в ситуациях приветствия («Как я рад тебя видеть!», «Как я по вам соскучился!», «Как хорошо, что мы встретились!»), в ситуациях прощания («С нетерпением жду нашей следующей встречи», «Как жаль расставаться с тобой!», «До новых и радостных встреч!», «Надеюсь на новую встречу», «Всего хорошего, удачи тебе!»).

Использование правил этикета в новых ситуациях: кто здоровается первым при встрече со взрослыми, когда следует подавать руку, что означает рукопожатие, кто

первым подает руку; почему следует вставать при приветствии; почему нельзя держать руки в карманах, здороваться и прощаться через порог или другое препятствие.

Умение представить своего друга родителям, товарищам по игре: кого представляют первым — девочку или мальчика, мужчину или женщину; познакомиться и предложить вместе поиграть, предложить свою дружбу; умение делать комплименты другим и принимать их; использовать формулы речевого этикета в процессе спора.

Развитие связной, грамматически правильной диалогической и монологической речи.

Освоение умений пересказа литературных произведений по ролям, близко к тексту, от лица литературного героя, передавая идею и содержание, выразительно воспроизводя диалоги действующих лиц. Понимание и запоминание авторских средств выразительности, использование их при пересказе, в собственной речи, умение замечать в рассказах сверстников.

Умение в описательных рассказах передавать эмоциональное отношение к образам, используя средства языковой выразительности: метафоры, сравнения, эпитеты, гиперболы, олицетворения; самостоятельно определять логику описательного рассказа; использовать разнообразные средства выразительности. Составление повествовательных рассказов по картине, из личного и коллективного опыта, по набору игрушек; строить свой рассказ, соблюдая структуру повествования. Составление рассказов-контрастаций (сочетание описания и повествования; описания и рассуждения).

Различение литературных жанров: сказка, рассказ, загадка, пословица, стихотворение.

Соблюдение в повествовании основных характерных особенностей жанра сказки, рассказа, загадки, стихотворения.

Самостоятельное использование в процессе общения со взрослыми и сверстниками объяснительной речи, речи-доказательства, речевого планирования.

Умение образовывать сложные слова посредством слияния основ (кофемолка, кофеварка, посудомоечная машина).

Самостоятельное использование в речи разных типов предложений (простые, сложносочиненные, сложноподчиненные) в соответствии с содержанием высказывания.

Развитие речевого творчества

Освоение умений самостоятельно сочинять разнообразные виды творческих рассказов: на тему, предложенную воспитателем, моделирование рассказа, сказки, загадки; придумывание диафильмов, рассказы по «кляксографии», по пословицам, с использованием приемов ТРИЗа. В творческих рассказах использование личного и литературного опыта, индивидуальных интересов и способностей. Умение внимательно выслушивать рассказы сверстников, помогать им в случае затруднений, замечать речевые и логические ошибки, доброжелательно и конструктивно исправлять их.

Обогащение активного словаря

Освоение умений:

- подбирать точные слова для выражения мысли;
- выполнять операцию классификации — деления освоенных понятий на группы на основе выявленных признаков: посуда — кухонная, столовая, чайная; одежда, обувь — зимняя, летняя, демисезонная; транспорт — пассажирский и грузовой; наземный, воздушный, водный, подземный и т. д.;

- находить в художественных текстах и понимать средства языковой выразительности: полисемию, олицетворения, метафоры; использовать средства языковой выразительности при сочинении загадок, сказок, стихов.

Развитие звуковой и интонационной культуры речи, фонематического слуха

Автоматизация и дифференциация сложных для произношения звуков в речи;

коррекция имеющихся нарушений в звукопроизношении.

Формирование звуковой аналитико-синтетической активности как предпосылки обучения грамоте.

Освоение звукового анализа четырехзвуковых и пятизвуковых слов (лиса, слон, аист, школа): интонационное выделение звуков в слове, определение их последовательности, характеристика звуков (гласный — согласный, согласный твердый — согласный мягкий), составление схемы слова, выделение ударного гласного звука в слове.

Освоение умений: определять количество и последовательность слов в предложении; составлять предложения с заданным количеством слов; ориентации на листе, выполнения графических диктантов, выполнения штриховки в разных направлениях, обводки, чтения простых слов и фраз; разгадывания детских кроссвордов и решения ребусов.

Знакомство с книжной культурой, детской литературой

Представления о некоторых особенностях литературных жанров: сказка, рассказ, стихотворение, басня, поговорка, былина, загадка; проявление интереса к текстам познавательного содержания.

Образовательная область «Художественно-эстетическое развитие»

«Художественно-эстетическое развитие» предполагает развитие предпосылок ценностно-смыслового восприятия и понимания произведений искусства (словесного, музыкального, изобразительного), мира природы; становление эстетического отношения к окружающему миру, формирование элементарных представлений о видах искусства; восприятие музыки, художественной литературы, фольклора; стимулирование сопереживания персонажам художественных произведений, реализацию самостоятельной творческой деятельности детей (изобразительной, конструктивно-модельной, музыкальной и др.).

Третий год жизни. Группа раннего возраста (2-3 лет)

Содержание образовательной деятельности

Рассматривание детьми и обыгрывание народных игрушек и предметов промыслов, разнообразных по материалу изготовления и образам. Дети узнают их названия, функциональную направленность (что с ними можно делать: игрушки - играть, посуда - используется в процессе еды и приготовления пищи и т. п.).

Восприятие, рассматривание разных образов: животных (лошадки, медведя, собаки, птицы и т. п.), человека (барышни, няньки). Соотнесение изображения с предметами окружающего мира. Узнавание некоторых простых элементов росписи предметов народных промыслов.

Рассматривание знакомых детских книг. Освоение элементарных правил использования книги. Понимание того, что рисунки в книгах – иллюстрации - созданы художниками. Учатся внимательно рассматривать изображение, слушать описание взрослого, соотносить изображенное с собственным опытом.

Освоение детьми некоторых изобразительных материалов: различение, называние, выбор по инструкции взрослого.

В практических ситуациях освоение некоторых инструментов и действий с ними, правил использования.

В совместной с педагогом деятельности познание об элементах строительных конструкций: название деталей, некоторые свойства, способы крепления.

Освоение способов создания простых изображений: на основе готовых основ - нарисованных взрослым образов, линий, точек и отпечатков.

Музыкальное развитие на третьем году жизни включает слушание инструментальной музыки (небольшие пьесы для детей) в живом исполнении взрослого. Музыкально- ритмические движения дети воспроизводят по показу воспитателя - элементы плясок. Музыкальная игра включает сюжетно-ролевую игру, где дети могут уже исполнять свои первые роли под музыку. Освоение движений, умения слушать музыку, действовать согласно с ней. Слушать музыку, действовать согласно с ней.

Четвертый год жизни. Младшая группа

Изобразительное искусство

Содержание образовательной деятельности

Активизация интереса к красивым игрушкам, нарядным предметам быта, одежде, интересным природным явлениям и объектам; побуждение обращать внимание на разнообразие сенсорных признаков объектов, явлений.

Знакомство на конкретных примерах с народным искусством: глиняными игрушками, игрушками из соломы и дерева, предметами быта и одежды; скульптурой малых форм; с детскими книгами (иллюстрации художников Ю. Васнецова, В. Сутеева, Е. Чарушина); с близкими детскому опыту живописными образами. Формирование образа человека-мастера как создателя народных игрушек, иллюстраций в книгах, картин.

Развитие умений узнавать в изображении знакомые предметы, объекты, явления, называть их; умений их внимательно рассматривать; эмоционально откликаться на некоторые средства выразительности: ритм пятен и линий, яркость цвета; выделять простые элементы росписи народных промыслов, декора игрушек; передавать собственное отношение к образам в мимике, жестах. Поддержка высказывания детей своих предпочтений в выборе книг, игрушек. Совместное со взрослым обыгрывание народных игрушек, нарядных предметов.

Развитие продуктивной деятельности и детского творчества

Содержание образовательной деятельности

Поддержка стремления создавать в разных видах деятельности изображения предметов и событий, умения принять тему, предложенную педагогом. Создание простых изображений по близкой к личному опыту тематике. Постепенный переход детей от подражания и повторения за взрослым к самостоятельному созданию изображения.

В рисовании: развитие умений ритмично наносить линии, штрихи, пятна. Знакомство со способами изображения простых предметов, проведения разных прямых линий, в разных направлениях; способами создания предметов разной формы, комбинации разных форм и линий. Способы создания изображения: на основе дуги, изображение игрушек на основе округлых и вытянутых форм.

В предметном изображении: развитие умений передавать общие признаки и некоторые характерные детали предметов, относительное сходство по форме, цвету; выделять главное цветом, расположением, размером. В сюжетном изображении: создавать изображение на всем листе, стремиться отображать линию горизонта, строить простейшую композицию. В декоративном изображении: умения видеть предметную и геометрическую форму, строить на ней нарядный узор при помощи ритма и чередования форм, цветных пятен; передавать элементами декоративного узора прямые пересекающиеся линии, точки, круги, мазки, чередование элементов, пятен; украшать дымковскими узорами силуэты игрушек, вырезанных взрослыми.

Умения подбирать цвета (красный, синий, зеленый, желтый, белый, черный), соответствующие изображаемому предмету, создавать изображение с использованием 1, 2 и нескольких цветов.

Продолжение освоения некоторых изобразительных материалов. Умения правильно держать карандаш, кисть, регулировать силу нажима, аккуратно набирать

краску на кисть, снимать лишнюю краску, промывать кисть и использовать салфетку; поддерживать свободное движение кисти во время рисования. Принятие правильной непринужденной позы в процессе деятельности.

В аппликации: знакомство со свойствами бумаги и последовательностью аппликационной работы. Создание изображения знакомых предметов, декоративных композиций, используя готовые формы. Создание изображения на бумаге разной формы (квадрат, круг), предметной основе. Знакомство с возможностями использования неизобразительных материалов.

Верное и аккуратное использование инструментов: пользоваться клеем, намазывать его кистью, пользоваться салфеткой.

В лепке: знакомство со свойствами глины, пластилина, соленого теста, влажного песка, снега. Создание простейших форм (шар, круг, цилиндр, колбаска), их видоизменения. Умения украшать работу, используя стеки, палочку, печати-штампы. Поддержка стремления создавать интересные образы.

В конструировании: формировать умения различать, называть и использовать в постройке простые строительные детали, анализировать постройку. Использование способов расположения кирпичиков вертикально, плотно друг к другу, на определенном расстоянии. Постройка предметов мебели, горок, грузовых машин, домов. Знакомство со свойствами песка, снега, сооружая из них постройки. Нанесение на постройки из этих материалов деталей декора.

Желание детей принимать участие в создании как индивидуальных, так и совместных со взрослым и детьми композиций в рисунках, лепке, аппликации, конструировании. Обыгрывание постройки, лепной работы и включение их в игру.

Художественная литература

Содержание образовательной деятельности

Расширение читательских интересов детей

Проявление радости и удовольствия от слушания и рассказывания литературных произведений, стремление к повторной встрече с книгой.

Восприятие литературного текста

Сосредоточенное слушание чтения и рассказывания взрослого до конца, не отвлекаясь. Проявление эмоционального отклика на чтение и рассказывание взрослого, активного сопереживания изображенным героям и событиям. Понимание содержания произведения и последовательности событий в тексте, выявление наиболее ярких поступков и действий героев, стремление дать им элементарную оценку. Проявление интереса к иллюстрациям в детской книге. Представление в воображении героев как на основе иллюстраций, так и на основе авторского слова.

Творческая деятельность на основе литературного текста

Выражение своего отношения к литературному произведению, его героям: в рисунке, при слушании, чтении наизусть текста, в простых играх-драматизациях и играх с персонажами игрушечного настольного, пальчикового театров.

Музыка

Содержание образовательной деятельности

Различение некоторых свойств музыкального звука (высоко — низко, громко — тихо). Понимание простейших связей музыкального образа и средств выразительности (медведь — низкий регистр). Различение того, что музыка бывает разная по характеру (веселая — грустная). Сравнение разных по звучанию предметов в процессе манипулирования, звукоизвлечения. Самостоятельное экспериментирование со звуками в разных видах деятельности, исследование качества музыкального звука: высоты, длительности. Различение элементарного характера музыки, понимание простейших

музыкальных образов. Вербальное и невербальное выражение просьбы послушать музыку.

Пятый год жизни. Средняя группа

Изобразительное искусство

Содержание образовательной деятельности

Проявление интереса к предметам народных промыслов, иллюстрациям в детских книгах, скульптуре малых форм, необычным архитектурным постройкам, описанию архитектурных объектов в иллюстрациях к сказкам.

Развитие умений художественно-эстетического восприятия: последовательно рассматривать предметы и произведения, узнавать изображенные предметы и явления; видеть их выразительность, соотносить с личным опытом; выделять их сенсорные признаки, зрительно и тактильно обследовать игрушки, привлекательные предметы, мелкую скульптуру.

Представления и опыт восприятия произведений искусства

Декоративно-прикладное искусство: знакомство с близкими опыту детей видами русских народных промыслов; их назначение, образность, материалы для изготовления. Особенности декоративных образов: выразительность, яркость, нарядность. Своеобразие некоторых узоров и орнаментов: кольца, дуги, точки; бутоны, листья, цветовые сочетания, традиционные образы. Декоративно-оформительское искусство как искусство красивого оформления пространства (комнаты, группы, выставок, поздравительных открыток, атрибутов для игр).

Графика: особенности книжной графики: сопровождение иллюстрации текста; украшение книги. Ценность книг и необходимость бережного отношения к ним. Средства выразительности. Художники-иллюстраторы на конкретных примерах, близких детскому опыту: Е. и Н. Чарушины, Н. Кочергин, Т. Юфа, Т. Маврина, М. Митурич и др.

Живопись: жанры живописи: натюрморт, пейзаж, портрет; разные по художественному образу и настроению произведения. Средства выразительности живописи (цвет, линия, композиция); многообразие цветов и оттенков, форм, фактуры в предметах и явлениях окружающего мира.

Скульптура: способы создания скульптуры: пластика, высекание. Особенности ее содержания — отображение животных (анималистика), портреты человека и бытовые сценки; средства выразительности: объемность, статика и движение, материал. Восприятие скульптуры разного вида: малая пластика, декоративная.

Архитектура: представления о том, что окружающие детей сооружения — дома — архитектурные сооружения. Сходство и различие домов по используемым материалам, внешним конструктивным решениям.

Развитие умений различать между собой скульптурные, живописные и графические изображения, предметы разных народных промыслов. Понимание образа (что изображено) и доступных средств выразительности, с помощью которых художник создает выразительный образ.

Развитие умений обращать внимание и откликаться на интересные декоративно-оформительские решения: украшение группы, одежду, атрибуты игр, замечать новые красивые предметы в группе.

Проявление детских предпочтений: выбор детьми любимых книг и иллюстраций, предметов народных промыслов, инициировать пояснение детьми выбора; проявление детьми бережного отношения к книгам, игрушкам, предметам народных промыслов, начальный опыт коллекционирования.

Первое посещение музея. Представления о музее, произведениях искусства в музее, правилах поведения (на примере музея игрушек). Интерес детей к посещению музея.

Развитие продуктивной деятельности и детского творчества

Содержание образовательной деятельности

Интерес к изобразительной деятельности, изобразительным материалам и инструментам, стремление заниматься изобразительной деятельностью по собственному желанию.

Развитие умений принимать замысел будущей работы, предложенный педагогом или поставленной самостоятельно.

Развитие умений выделять общие, типичные, характерные признаки предметов и явлений природы, человека; сенсорных, эстетических свойств (разнообразие форм, размеров, пропорций); устанавливать ассоциативные связи между свойствами предметов, деталями конструктора и образами.

Развитие умений создавать изображение отдельных предметов и простые сюжеты в разных видах деятельности; в рисунке, лепке изображать типичные и некоторые индивидуальные признаки, в конструировании передавать пространственно-структурные особенности постройки. Освоение детьми обобщенных способов изображения (дугой, на основе овала и т. п.).

Изобразительно-выразительные умения

Развитие умений правильно располагать изображение на листе бумаги, выделять планы (по всему листу, два плана), выделять главное цветом, размером, расположением на листе; создавать отчетливо основные формы, составлять изображение из нескольких частей, передавать в работах позы, движение, жесты персонажей, некоторые детали, соотносить предметы по величине.

Развитие умений в сюжетном изображении передавать пространственные отношения, при рисовании по мотивам сказок передавать признаки сказочности цветовым решением, атрибутами; в декоративном изображении нарядно украшать предметную и геометрическую основу с помощью ритма пятен, геометрических элементов узора; в лепке — посредством наклеивания, узора стекой; соотносить цвет и элементы декора с фоном. Умения создавать несложную композицию из изготовленных предметов.

Умения подбирать цвет, соответствующий изображаемому предмету, использовать разнообразные цвета; применять цвет как средство выразительности, характера образа. Составлять новый цветовой тон на палитре, накладывать одну краску на другую.

Технические умения

В рисовании: умения отбирать при напоминании педагога изобразительные материалы и инструменты, способы изображения в соответствии с создаваемым образом. Использование правильных формообразующих движений для создания изображения. Умения уверенно проводить линии, полосы, кольца, дуги; правильно удерживать инструменты; сохранение правильной позы при рисовании. Штриховать; работать щетинной кистью, сочетать некоторые материалы (гуашь и восковые мелки). Аккуратно пользоваться материалами.

В аппликации: освоение доступных способов и приемов вырезания и обрывной аппликации, из полос и вырезанных форм составлять изображения разных предметов.

Умения правильно использовать ножницы, аккуратно вырезать и наклеивать детали; умения использовать неизобразительные материалы для создания выразительного образа.

В лепке: умения лепить из различных материалов: глины, пластилина, снега, песка. Знакомство с конструктивным и комбинированным способом создания изображения. Освоение некоторых приемов лепки: оттягивание из целого куска, прищипывание и т. п.

В конструировании из готовых геометрических фигур: умения анализировать объект, выделять основные части и детали, составляющие сооружение. Создание вариантов знакомых сооружений из готовых геометрических форм и тематического конструктора, деталей разного размера. Умения выполнять простые постройки. Освоение способов замещения форм, придания им устойчивости, прочности, использования

перекрытий. Конструирование из бумаги: освоение обобщенных способов складывания различных поделок; приклеивание к основной форме деталей.

Конструирование из природного материала: умения видеть образ в природном материале, составлять образ из частей, использовать для закрепления частей клей, пластилин. Составление простых коллажей из готовых элементов; изготовление несложных сувениров в технике коллажа.

Интеграция видов деятельности.

Использование несложных схем сложения для выполнения работы в лепке, аппликации, конструировании; частичное преобразование постройки, работы в соответствии с условием.

Проявление индивидуальных предпочтений в выборе изобразительных материалов, сочетании техник, создаваемых образах. Поощрение детей эстетически воспринимать созданную работу. Обыгрывание изображений. Опыт участия в совместном со взрослым и детьми изобразительном творчестве, сотрудничество с другими детьми в процессе выполнения коллективных работ.

Художественная литература

Содержание образовательной деятельности

Расширение читательских интересов детей

Получение удовольствия от общения с книгой, стремление к повторной встрече с ней.

Восприятие литературного текста

Освоение умений внимательно слушать и слышать литературное произведение, сочувствовать и сопереживать героям произведения, представлять в воображении героев, особенности их внешнего вида, некоторые черты характера, вычленять поступки героев и давать им элементарную оценку, объяснять явные мотивы поступков, с помощью педагога понимать общее настроение произведения. Представление о значении использования в художественном тексте некоторых средств языковой и интонационной выразительности рассказчика для выражения отношения к героям и событиям.

Творческая деятельность на основе литературного текста

Проявление желания запоминать поэтические тексты, пересказывать знакомые и вновь прочитанные сказки и рассказы с опорой на иллюстрации и без них другим детям и взрослым, игрушкам. Освоение разных способов выражения своего отношения к литературному произведению, его героям: в рассказе, рисунке, аппликации, лепке; при пересказывании и чтении наизусть текста; в разных видах театрализованной деятельности.

Музыка

Содержание образовательной деятельности

Распознавание настроения музыки на примере уже знакомых метроритмических рисунков. Понимание того, что чувства людей от радости до печали отражаются во множестве произведений искусства, в том числе и в музыке. Анализ музыкальной формы двух- и трехчастных произведений. Понимание того, что музыка может выражать характер и настроение человека (резвый, злой, плаксивый). Различение музыки, изображающей что-либо (какое-то движение в жизни, в природе: скачущую лошадь, мчащийся поезд, светлое утро, восход солнца, морской прибой).

Дифференцирование: выражает музыка внутренний мир человека, а изображает внешнее движение. Пользование звуковыми сенсорными эталонами.

Шестой год жизни. Старшая группа

Изобразительное искусство

Содержание образовательной деятельности

Развитие умений откликаться и замечать красоту окружающего мира, дифференцированно воспринимать многообразие форм, цвета, фактуры, способы их передачи в художественных образах. Ассоциировать и образно воспринимать их. Развивать художественно-эстетические способности.

Умения художественного восприятия: самостоятельно и последовательно анализировать произведения и архитектурные объекты, выделять типичное, обобщенное. Умения различать произведения искусства разных видов, понимание специфики разных видов искусства.

Представления и опыт восприятия произведений искусства

Декоративно-прикладное искусство разных видов (игрушки, утварь, одежда, предметы быта) и разных областей России; технологии изготовления, назначение, особенности: яркость, нарядность, обобщенность, декоративность, единство эстетического и утилитарного, символичность образов животных, явлений природы. Ценность народного искусства; воспитание желания его сохранять и познавать. Своеобразие декоративно-оформительского искусства: назначение, виды: одежда, мебель, предметы быта. Способы оформления поздравительных открыток, составления букетов, оформления выставок.

Графика как вид изобразительного искусства. Книжная, прикладная графика. Назначение иллюстрации — сопровождение текста. Специфика труда художника-иллюстратора, технологии создания иллюстрации. Художники-анималисты, сказочники-иллюстраторы.

Живопись: представления о жанрах живописи: натюрморт, пейзаж, автопортрет, жанровая живопись; восприятие разных образов по содержанию, настроению, средствам выразительности. Авторская манера некоторых художников-живописцев.

Специфика скульптуры как искусства создавать объемные образы (отличие от живописи). Назначение и виды скульптуры, средства выразительности: материал, техника его обработки, фактура, композиция, силуэт, постамент. Специфика труда скульптора, используемые инструменты. Скульптурные образы по близкой детям тематике из разных материалов.

Архитектура как сооружения, их комплексы, необходимые для жизнедеятельности людей. Особенности архитектуры (соотношение пользы — красоты — прочности). Материалы, используемые в строительстве. Виды архитектуры по назначению. Понимание типичного, обобщенного образа сооружения, характерного и индивидуального. Гармония объекта с окружающим пространством. Известные архитектурные сооружения региона.

Умения эмоционально откликаться, понимать художественный образ, идею произведения, устанавливать связь между образом, сюжетом, средствами выразительности; выделять настроение произведения, отношение автора к изображенному. Умения выделять средства выразительности разных видов искусства. Оценивать художественные образы графики, живописи, скульптуры и архитектуры; формулировать собственное суждение.

Уважительное отношение к промыслам родного края, к художественному наследию России. Проявление интереса к творческому труду. Проявление предпочтений.

Посещение музея. Представления о музее как о сокровищнице ценностей и произведений искусства. Экспонаты и коллекция. Интерес к посещению музеев, галерей; знание и стремление соблюдать правила поведения в музее.

Развитие продуктивной деятельности и детского творчества

Содержание образовательной деятельности

Развитие умений определять замысел будущей работы, самостоятельно отбирать впечатления, переживания для определения сюжета, создавать выразительный образ и передавать свое отношение.

По собственной инициативе интегрировать виды деятельности. Проявление инициативы в художественно-игровой деятельности, высказывание собственных эстетических суждений и оценок.

Развитие умений планировать деятельность, доводить работу до результата, оценивать его; экономично использовать материалы. Знакомство со способом создания наброска. Умение рисовать контур предмета простым карандашом.

Освоение новых, более сложных способов создания изображения. Создание изображений по представлению, памяти, с натуры; умения анализировать объект, свойства, устанавливать пространственные, пропорциональные отношения, передавать их в работе.

Изобразительно-выразительные умения

Продолжение развития умений выделять главное, используя адекватные средства выразительности.

Использование цвета как средства передачи настроения, состояния, отношения к изображаемому или выделения главного в картине, свойства цвета (теплая, холодная гамма), красота, яркость насыщенных или приглушенных тонов. Умения тонко различать оттенки (развитое цветовое восприятие). Умения подбирать фон бумаги и сочетание красок.

Развитие умений передавать многообразие форм, фактуры, пропорциональных отношений. В изображении предметного мира: передавать сходства с реальными объектами; при изображении с натуры передавать характерные и индивидуальные признаки предметов, живых объектов; при изображении сказочных образов передавать признаки необычности, в сюжетном изображении передавать отношения между объектами, используя все средства выразительности и композицию: изображать предметы на близком, среднем и дальнем планах, рисовать линию горизонта; в декоративном изображении создавать нарядные, обобщенные образы; украшать предметы с помощью орнаментов и узоров, используя ритм, симметрию в композиционном построении; украшать плоские и объемные формы, предметные изображения и геометрические основы.

Технические умения

В рисовании: применение разнообразных изобразительных материалов и инструментов (сангина, пастель, мелки, акварель, тушь, перо, палитра, кисти разных размеров, гелевые ручки, витражные краски, уголь, фломастеры).

Умения создавать новые цветовые тона и оттенки путем составления, разбавления водой или разбавления, добавления черного тона в другой тон. Пользоваться палитрой, техникой кистевой росписи; передавать оттенки цвета, регулировать силу нажима на карандаш.

Освоение разных изобразительных живописных и графических техник: способы работы с акварелью и гуашью (по сырому), способы ~~различного наложения~~ ~~цветового~~ пятна, техники пера, тушевки, штриховки, оттиска, монотипии, «рельефного» рисунка, способов рисования кистью.

В аппликации. использование разнообразных материалов: бумаги разного качества и свойств, ткани, природных материалов и веществ, бросового материала. Знакомство с техниками симметричного, ажурного вырезания, разнообразными способами прикрепления деталей на фон, получения объемной аппликации. Создание разнообразных форм. Последовательность работы над сюжетной аппликацией, умения создавать коллажи.

В лепке: использование разнообразных и дополнительных материалов для декорирования. Умения лепить конструктивным и смешанным способом, создавать многофигурные и устойчивые конструкции; создавать объемные и рельефные изображения; использовать разные инструменты: стеки, штампы, постамент, каркасы; передавать фактуру, сглаживать поверхность предмета; вылепливать мелкие детали.

В конструировании из разнообразных геометрических форм, тематических конструкторов: развитие умений анализировать постройку, выделять крупные и мелкие части, их пропорциональные соотношения. Создание построек, сооружений с опорой на опыт освоения архитектуры: варианты построек жилого, промышленного, общественного назначения, мосты, крепости, транспорт, сказочные постройки; придумывание сюжетных композиций. Создание построек по заданной теме, условиям, самостоятельному замыслу, схемам, моделям. Знакомство с некоторыми правилами создания прочных, высоких сооружений, декорирования постройки.

Конструирование из бумаги: создание интересных игрушек для самостоятельных игр с водой и ветром. Освоение обобщенных способов конструирования из бумаги; чтение схем сложения. Освоение приемов оригами. Конструирование из природного и бросового материалов: умения выделять выразительность природных объектов, выбирать их для создания образа по заданной или придуманной теме. Освоение способов крепления деталей, использования инструментов.

Стремление к созданию оригинальных композиций для оформления пространства группы, помещений к праздникам, мини-музея и уголков, пространства для игр. Освоение несложных способов плоского, объемного и объемно-пространственного оформления. Использование разных материалов для создания интересных композиций; умения планировать процесс создания предмета. Развитие умений работы с тканью, плетение: разрезание, наклеивание, заворачивание, нанесение рисунка, декорирование элементами; изготовление простых игрушек.

Обыгрывание изображения, стремление создавать работу для разнообразных собственных игр, в подарок значимым близким людям.

Развитие умений сотрудничать с другими детьми в процессе выполнения коллективных творческих работ. Развитие умений адекватно оценить результаты деятельности, стремиться к совершенствованию умений, продуктов деятельности, прислушиваться к оценке и мнению взрослого.

Художественная литература

Содержание образовательной деятельности

Расширение читательских интересов детей.

Проявление стремления к постоянному общению с книгой, выражение удовольствия при слушании литературных произведений. Проявление избирательного отношения к произведениям определенного вида, жанра, тематики, стремление объяснить свой выбор.

Восприятие литературного текста

Освоение умений воспринимать литературное произведение в единстве его содержания и формы, смыслового и эмоционального подтекста, устанавливать многообразные связи в тексте. Понимание литературного героя в его разнообразных проявлениях (внешний вид, поступки, мотивы поступков, переживания, мысли), стремление дать оценку его поступкам. Понимание настроения произведения, чувствование его эмоционального подтекста. Проявление внимания к языку, осознанного отношения к использованию некоторых средств языковой выразительности (многозначность слова, синонимика, эпитет, сравнение, метафора).

Творческая деятельность на основе литературного текста

Освоение способов передачи результатов восприятия литературных текстов в разных видах художественно-речевой (пересказ, сочинение, рассуждение), изобразительной (рисование, аппликация, конструирование, оформление) и театрализованной деятельности. Проявление желания создавать в игре-драматизации целостный образ, в котором сочетаются эмоции, настроения, состояния героя, их смена и развитие. Сохранение в пересказах стилистических и жанровых особенностей произведения, использование в собственных сочинениях приемов, соответствующих

особенностям жанра (например: при сочинении сказок — традиционные зачины, концовки, постоянные эпитеты, традиционные сравнения и образные фразеологизмы и пр.). Проявление активности и самостоятельности в поиске способов выражения образа героя в театрализованной игре.

Музыка

Содержание образовательной деятельности

Узнавание музыки разных композиторов: западноевропейских (И.С. Баха, Э. Грига, И. Гайдна, В.-А. Моцарта, Р. Шумана и др.) и русских (Н. А. Римского-Корсакова, М. И. Глинки, П. И. Чайковского и др.). Владение элементарными представлениями о биографиях и творчестве композиторов, о истории создания оркестра, о истории развития музыки, о музыкальных инструментах. Различение музыки разных жанров. Знание характерных признаков балета и оперы. Различение средств музыкальной выразительности (лад, мелодия, метроритм). Понимание того, что характер музыки выражается средствами музыкальной выразительности.

Седьмой год жизни. Подготовительная группа

Изобразительное искусство

Содержание образовательной деятельности

Интерес к проявлениям красоты в окружающем мире, желание задавать вопросы и высказывать собственные предпочтения, рассматривать произведения искусства, привлекательные предметы быта и природные объекты.

Представления и опыт восприятия различных произведений изобразительного искусства, разных видов архитектурных объектов: о специфике видов искусства (скульптуры, живописи, графики, архитектуры), используемых изобразительных и строительных материалах и инструментах.

Представления и опыт восприятия произведений искусства

Народное декоративно-прикладное искусство разных видов на примере промыслов России и зарубежья; разнообразие и сходство, назначение и особенности, связь декора с назначением предмета; традиционность образов, узоров, отражение в них природы, народного быта, культуры. Стилиевые особенности. Ценность народного искусства, воспитание гордости и желания его сохранять и познавать. Своеобразие декоративно-оформительского искусства; виды. Способы оформления поздравительных открыток, составления букетов, оформления выставок.

Профессиональное прикладное искусство

Графика: виды и особенности средств выразительности. Специфики труда художника-иллюстратора, способы создания иллюстрации. Макет книги. Художники-анималисты, сказочники-иллюстраторы, иллюстраторы «веселой» книги.

Живопись: жанровое разнообразие, особенности средств выразительности. Авторская манера известных художников-живописцев (на ознакомительном уровне).

Скульптура: виды скульптуры, особенности средств выразительности. Специфика труда скульптора. Памятники и монументы, известные памятники и скульптура региона, России и мира.

Архитектура: особенности и виды архитектуры, материалы, используемые в строительстве. Понимание типичного, обобщенного характерного и индивидуального образа сооружения. Особенности архитектурных сооружений, зданий. Декоративные элементы. Гармония объекта с окружающим пространством. Эстетический образ города. Известные архитектурные сооружения России и мира. Труд архитектора.

Эмоционально-эстетический отклик на выразительность художественного образа, предмета народного промысла, архитектурного объекта. Совершенствование умений художественного восприятия: внимательно рассматривать произведение, выделять

сходство и различие при сравнении разных по тематике используемых средств выразительности. Понимание идеи произведения, установлению связи между образом, сюжетом, средствами выразительности; выделение настроения произведения, отношения автора к изображенному, эстетическая оценка, высказывание собственного суждения. Подведение к пониманию того, что автор-творец целенаправленно отбирает средства выразительности для создания более выразительного образа. Выделение творческой манеры некоторых художников и скульпторов.

Воспитание начальных ценностных установок, уважительного отношения к промыслам родного края; развитие и поддержка детского интереса к истории народных промыслов и искусства, необычным предметам, интересным художественным образам. Поддержка стремления отразить впечатления и представления в собственной деятельности. Проявление предпочтений и интересов в форме коллекционирования, увлечения ручным трудом, продуктивной деятельности.

Посещение музеев. Интерес к посещению музеев, галерей. Представления о произведениях искусства в музее; разнообразие музейных экспонатов и виды музея. Понимание ценности музейного предмета. Стремление соблюдать правила поведения в музее, отражать впечатления в деятельности, проявлять уважительное отношение к художественному наследию России.

Развитие продуктивной деятельности и детского творчества

Содержание образовательной деятельности

Умения самостоятельно определять замысел будущей работы, отбирать впечатления, переживания для выразительного образа, интересного сюжета. Проявление индивидуального почерка, инициативы в художественно-игровой деятельности, высказывание собственных эстетических суждений и оценок, умение передавать свое отношение.

Создание выразительного образа с помощью осознанного выбора и сочетания выразительных средств, умений разрабатывать образ; предлагать варианты образа; выбирать наиболее соответствующие образу изобразительные техники и материалы и их сочетать, по собственной инициативе интегрировать виды деятельности. Умения планировать деятельность, доводить работу до результата, адекватно оценивать его; вносить изменения в работу, включать детали, дорабатывать изображение. Самостоятельное использование способов экономичного применения материалов и проявление бережного отношения к материалам и инструментам.

Освоение и самостоятельное использование разных способов создания изображения. Создание изображений по представлению, памяти, а также с натуры.

Изобразительно-выразительные умения

Развитие умений самостоятельно и верно использовать разные средства выразительности: цвет, композицию, форму, фактуру. Использовать цвет как средство передачи настроения, отношения к изображаемому; использовать в деятельности свойства цвета (теплая, холодная, контрастная или сближенная гамма), смешивать краски с целью получения оттенков, подбирать фон бумаги и сочетание красок.

Развитие умений анализировать объект; стремление передавать в собственном изображении разнообразие форм, фактуры, пропорциональных отношений. В изображении предметного мира передавать сходство с реальными объектами; при изображении с натуры — типичные, характерные и индивидуальные признаки предметов, живых объектов; при изображении сказочных образов — признаки сказочности; в сюжетном изображении изображать линию горизонта согласно создаваемому образу, предметы на близком, среднем и дальнем планах; в декоративном изображении создавать нарядные стилизованные образы; украшать предметы с помощью орнаментов и узоров; украшать плоские и объемные формы, предметные и геометрические основы; создавать

декоративные изображения разными способами построения композиции; использовать некоторые способы стилизации образов реальных предметов.

Технические умения

Совершенствование моторных характеристик умений.

Развитие умений рисования контура предмета простым карандашом, создавать набросок.

В рисовании: применение разнообразных изобразительных материалов и инструментов, их сочетания. Создание новых цветовых тонов и оттенков. Самостоятельное применение освоенных изобразительных живописных и графических техник.

В аппликации: самостоятельное использование разнообразных материалов. Применение техник симметричного, силуэтного, многослойного, ажурного вырезания; разнообразных способов прикрепления деталей на фон, получения объемной аппликации; освоения последовательности работы над сюжетной аппликацией. Умения создавать разнообразные формы, преобразовывать их.

В лепке: самостоятельное создание объемных и рельефных изображений: лепка смешанным и пластическим способом; использование разнообразных пластических материалов и дополнительных материалов для декорирования; самостоятельное использование инструментов. Стремление создавать аккуратные и качественные работы.

В конструировании из разнообразных геометрических форм, тематических конструкторов: развитие умений анализировать постройку, создавать интересные образы, постройки, сооружения с опорой на опыт освоения архитектуры. Применение некоторых правил создания прочных построек; проектирование сооружений по заданным теме, условиям, самостоятельному замыслу, схемам, моделям, фотографиям.

Конструирование из бумаги, природного и бросового материалов. создание интересных игрушек, предметов по замыслу и по схеме сложения; самостоятельное применение разных способов и приемов создания, способов крепления деталей, различных инструментов, создание интересных образов в технике оригами.

Освоение и применение способов плоского, объемного и объемно-пространственного оформления. Умения моделирования и макетирования простых предметов. Совершенствование умений планировать процесс создания предмета; создавать разметки по шаблону.

Развитие умений работы с тканью, плетение: самостоятельное и качественное изготовление игрушек, безопасное использование ряда инструментов. Создание аппликации из ткани, умения наносить контур мелком; подбирать фактуру, цвет ткани к создаваемому образу.

Совместное со взрослым и детьми коллективное изобразительное творчество, наряду с успешной индивидуальной деятельностью. Потребность в достижении качественного результата. Развитие адекватной оценки результатов деятельности, стремление к совершенствованию умений, качественному результату, желания прислушиваться к оценке и мнению взрослого.

Художественная литература

Содержание образовательной деятельности

Расширение читательских интересов детей.

Проявление устойчивого стремления к постоянному общению с книгой, избирательности по отношению к произведениям определенного вида, жанра, тематики. Активное участие в общении по поводу литературных произведений со взрослыми и другими детьми.

Восприятие литературного текста

Освоение умений воспринимать литературное произведение в единстве его содержания и формы, устанавливать многообразные связи в тексте, понимать авторский

замысел. Восприятие литературного героя в его разнообразных проявлениях (внешний вид, поступки, переживания, мысли), стремление давать оценку действиям и поступкам героя. Проявление эмоциональной отзывчивости по отношению к содержанию произведения, его смысловому и эмоциональному подтексту, образам героев, художественной форме, эстетической чувствительности к красоте литературной речи, образности художественного языка. Понимание значения некоторых средств языковой выразительности (многозначность слова, сравнение и др.).

Творческая деятельность на основе литературного текста

Освоение способов выражения своего отношения к произведению, его героям и событиям в разных видах творческой деятельности. Выразительное пересказывание вновь прочитанных литературных произведений близко к тексту и от лица литературного героя. Выразительное чтение поэтических произведений разного характера. Проявление творчества в придумывании своих вариантов продолжения произведения, сочинении сказки и истории по аналогии с фольклорным и литературным текстами. Понимание необходимости сохранения стилистических и жанровых особенностей литературных текстов в процессе рассказывания и придумывания

Музыка

Содержание образовательной деятельности

Узнавание музыки разных композиторов, стилей и жанров. Владение элементарными представлениями о творчестве композиторов, о музыкальных инструментах, об элементарных музыкальных формах. Различение музыки разных жанров и стилей. Знание характерных признаков балета, оперы, симфонической и камерной музыки. Различение средств музыкальной выразительности (лад, мелодия, метроритм). Понимание того, что характер музыки выражается средствами музыкальной выразительности.

Умение рассуждать о музыке адекватно характеру музыкального образа, суждения развернутые, глубокие, интересные, оригинальные.

Соотнесение новых музыкальных впечатлений с собственным жизненным опытом, опытом других людей благодаря разнообразию музыкальных впечатлений

Образовательная область «Физическое развитие»

«Физическое развитие» включает приобретение опыта в следующих видах деятельности детей: двигательной, в том числе связанной с выполнением упражнений, направленных на развитие таких физических качеств, как координация и гибкость; способствующих правильному формированию опорно-двигательной системы организма, развитию равновесия, координации движения, крупной и мелкой моторики обеих рук, а также с правильным, не наносящим ущерба организму, выполнением основных движений (ходьба, бег, мягкие прыжки, повороты в обе стороны), формирование начальных представлений о некоторых видах спорта, овладение подвижными играми с правилами; становление целенаправленности и саморегуляции в двигательной сфере; становление ценностей здорового образа жизни, овладение его элементарными нормами и правилами (в питании, двигательном режиме, закаливании, при формировании полезных привычек и др.).

Третий год жизни. Группа раннего возраста (2-3 года)

Содержание образовательной деятельности

Узнавание детьми разных способов ходьбы, прыжков, ползания и лазания, катания, бросания и ловли, построений, исходные положения в общеразвивающих упражнениях. Освоение простейших общих для всех правил в подвижных играх.

Узнавание о возможности передачи в движениях действий знакомых им зверей,

домашних животных, птиц, рыб, насекомых, сказочных персонажей.

На 3-м году жизни происходит освоение разнообразных физических упражнений, общеразвивающих упражнений, основных движений, подвижных игр и их правил.

По мере накопления двигательного опыта у малышей идет формирование новых двигательных умений: строиться парами, друг за другом; сохранять заданное направление при выполнении упражнений; активно включаться в выполнение упражнений; ходить, не сталкиваясь и не мешая друг другу; сохранять равновесие на ограниченной площади опоры; бегать, не мешая друг другу, не наталкиваясь друг на друга; подпрыгивать на месте, продвигаясь вперед; перепрыгивать через предметы, лежащие на полу, мягко приземляться: бросать мяч воспитателю и ловить брошенный им мяч; подтягиваться на скамейке, лежа на груди, ползать на четвереньках, перелезать через предметы; действовать по указанию воспитателя, активно включаться в подвижные игры.

Участие в многообразных играх и игровых упражнениях, которые направлены на развитие наиболее значимых в этом возрасте скоростно-силовых качеств и быстроты (особенно быстроты реакции), а также на развитие силы, координации движений.

Упражнения в беге содействуют развитию общей выносливости.

Четвертый год жизни. Младшая группа

Содержание образовательной деятельности

Двигательная деятельность

Порядковые упражнения. Построения и перестроения: свободное, врассыпную, в полукруг, в колонну по одному, по два (парами), в круг в колонну, парами, находя свое место в пространстве. Повороты на месте переступанием.

Общеразвивающие упражнения. Традиционные двухчастные общеразвивающие упражнения с одновременными и однонаправленными движениями рук, ног, с сохранением правильного положения тела, с предметами и без предметов в различных положениях (стоя, сидя, лежа). Начало и завершение выполнения упражнений по сигналу.

Основные движения.

Ходьба. Разные способы ходьбы (обычная, на носках, на месте с высоким подниманием бедра, с заданиями). Ходьба, не опуская головы, не шаркая ногами, согласовывая движения рук и ног. Ходьба «стайкой», в колонне по одному, парами, в разных направлениях, за ведущим по ориентирам; с заданиями: ходьба по кругу, «змейкой», с остановками, с приседанием, с изменением темпа; ходьба между линиями, шнурами, по доске, ходьба и бег со сменой темпа и направления. Бег, не опуская головы.

Прыжки. Прыжки в длину с места, в глубину (спрыгивание), одновременно отталкиваясь двумя ногами и мягко приземляясь на две ноги; подскоки на месте с продвижением вперед, из круга в круг, вокруг предметов и между ними.

Катание, бросание, метание. Прокатывание мячей, отбивание и ловля мяча кистями рук, не прижимая его к груди, бросание предметов одной и двумя руками вдаль, в горизонтальную и вертикальную цели.

Лазание по лестнице-стремянке и вертикальной лестнице приставным шагом, перелезание и пролезание через и под предметами, не касаясь руками пола.

Музыкально-ритмические упражнения.

Спортивные упражнения: катание на трехколесном велосипеде; ступающий шаг и повороты на месте на лыжах; скольжение по ледяным дорожкам с помощью взрослых.

Подвижные игры. Основные правила в подвижных играх.

Становление у детей ценностей здорового образа жизни, овладение его элементарными нормами и правилами

Элементарные умения и навыки личной гигиены (умывание, одевание, купание, навыки еды, уборки помещения и др.), содействующие поддержанию, укреплению и

сохранению здоровья; элементарные знания о режиме дня, о ситуациях, угрожающих здоровью. Основные алгоритмы выполнения культурно-гигиенических процедур

Пятый год жизни. Средняя группа

Содержание образовательной деятельности

Двигательная деятельность

Порядковые упражнения. Построение в колонну по одному по росту. Перестроения из колонны по одному в колонну по два в движении, со сменой ведущего, самостоятельное перестроение в звенья на ходу по зрительным ориентирам. Повороты переступанием в движении и на месте направо, налево и кругом на месте.

Общеразвивающие упражнения. Традиционные четырехчастные общеразвивающие упражнения с четким сохранением разных исходных положений в разном темпе (медленном, среднем, быстром), выполнение упражнений с напряжением, с разными предметами с одновременными и поочередными движениями рук и ног, махами, вращениями рук, наклоны вперед, не сгибая ноги в коленях, наклоны (вправо, влево), повороты.

Основные движения. Представления о зависимости хорошего результата в упражнении от правильного выполнения главных элементов техники: в беге — активного толчка и выноса маховой ноги; в прыжках — энергичного толчка и маха руками вперед — вверх; в метании — исходного положения, замаха; в лазании — чередующегося шага при подъеме на гимнастическую стенку одноименным способом.

Подводящие упражнения. Ходьба с сохранением правильной осанки, заданного темпа (быстрого, умеренного, медленного).

Бег. Бег с энергичным отталкиванием мягким приземлением и сохранением равновесия. Виды бега: в колонне по одному и парами, соразмеря свои движения с движениями партнера, «змейкой» между предметами, со сменой ведущего и темпа, между линиями, с высоким подниманием колен; со старта из разных исходных позиций (стоя, стоя на коленях и др.); на скорость (15—20 м, 2—3 раза), в медленном темпе (до 2 мин), со средней скоростью 40—60 м (3—4 раза); челночный бег (5*3=15), ведение колонны.

Бросание, ловля, метание. Ловля мяча с расстояния 1,5 м, отбивание его об пол не менее 5 раз подряд. Правильные исходные положения при метании.

Ползание, лазание. Ползание разными способами; пролезание между рейками лестницы, поставленной боком; ползание с опорой на стопы и ладони по доске, наклонной лестнице, скату; лазание по гимнастической стенке, подъем чередующимся шагом, не пропуская реек, перелезание с одного пролета лестницы на другой вправо, влево, не пропуская реек. Прыжки. Прыжки на двух ногах с поворотами кругом, со сменой ног; ноги вместе — ноги врозь; с хлопками над головой, за спиной; прыжки с продвижением вперед, вперед-назад, с поворотами, боком (вправо, влево); прыжки в глубину (спрыгивание с высоты 25 см), прыжки через предметы высотой 5—10 см, прыжки в длину с места, вверх с места (вспрыгивание на высоту 15—20 см).

Сохранение равновесия после вращений или в заданных положениях: стоя на одной ноге, на приподнятой поверхности.

Подвижные игры: правила; функции водящего. Игры с элементами соревнования. Подвижные игры и игровые упражнения на развитие крупной и мелкой моторики рук, быстроты реакции, скоростно-силовых качеств, координации, гибкости, равновесия.

Спортивные упражнения. Ходьба на лыжах — скользящий шаг, повороты на месте, подъемы на гору ступающим шагом и полулочкой, правила надевания и переноса лыж под рукой. Плавание — погружение в воду с головой, попеременные движения ног, игры в воде. Скольжение по ледяным дорожкам на двух ногах самостоятельное. Катание на санках (подъем с санками на горку, скатывание с горки, торможение при спуске);

катание на санках друг друга). Катание на двух- и трехколесном велосипеде: по прямой, по кругу, «змейкой», с поворотами.

Ритмические движения. танцевальные позиции (исходные положения); элементы народных танцев; разный ритм и темп движений; элементы простейшего перестроения по музыкальному сигналу, ритмичные движения в соответствии с характером и темпом музыки.

Стаивление у детей ценностей здорового образа жизни, овладение его элементарными нормами и правилами. Представления об элементарных правилах здорового образа жизни, важности их соблюдения для здоровья человека; о вредных привычках, приводящих к болезням, об опасных и безопасных ситуациях для здоровья, а также как их предупредить. Основные умения и навыки личной гигиены (умывание, одевание, купание, навыки еды, уборки помещения и др.), содействующие поддержанию, укреплению и сохранению здоровья, элементарные знания о режиме дня, о ситуациях, угрожающих здоровью. Основные алгоритмы выполнения культурно-гигиенических процедур.

Шестой год жизни. Старшая группа

Содержание образовательной деятельности

Двигательная деятельность

Порядковые упражнения: порядок построения в шеренгу, из шеренги в колонну, в две колонны, в два круга, по диагонали, «змейкой» без ориентиров, способы перестроения в 2 и 3 звена. Сохранение дистанции во время ходьбы и бега. Повороты направо, налево, на месте и в движении на углах.

Общеразвивающие упражнения: четырехчастные, шестичастные традиционные общеразвивающие с одновременным последовательным выполнением движений рук и ног, одноименной и разноименной координацией. Освоение возможных направлений и разной последовательности действий отдельных частей тела. Способы выполнения общеразвивающих упражнений с различными предметами, тренажерами.

Подводящие и подготовительные упражнения. Представление о зависимости хорошего результата в основных движениях от правильной техники выполнения главных элементов: в скоростном беге — выноса голени маховой ноги вперед и энергичного отталкивания, в прыжках с разбега — отталкивания, группировки и приземления, в метании — замаха и броска.

Ходьба. Энергичная ходьба с сохранением правильной осанки и равновесия при передвижении по ограниченной площади опоры.

Бег. На носках, с высоким подниманием колен, через и между предметами, со сменой темпа. Бег в медленном темпе 350 м по пересеченной местности. Бег в быстром темпе 10 м (3—4 раза), 20—30 м (2—3 раза), челночный бег 3*10 м в медленном темпе (1,5—2 мин). Прыжки. На месте: ноги скрестно — ноги врозь; одна нога вперед, другая назад; попеременно на правой и левой ноге 4—5 м.

Прыжки через 5—6 предметов на двух ногах (высота 15—20 см), вспрыгивание на предметы: пеньки, кубики, бревно (высотой до 20 см). Подпрыгивание до предметов, подвешенных на 15—20 см выше поднятой руки. Прыжки в длину с места (80—90 см), в высоту (30—40 см) с разбега 6—8 м; в длину (на 130—150 см) с разбега 8 м. Прыжки в глубину (30—40 см) в указанное место. Прыжки через длинную скакалку, неподвижную и качающуюся, через короткую скакалку, вращая ее вперед и назад.

Бросание, ловля и метание. «Школа мяча» (разнообразные движения с мячами). Прокатывание мяча одной и двумя руками из разных исходных положений между предметами. Бросание мяча вверх, о землю и ловля двумя руками не менее 10 раз подряд, одной рукой 4—6 раз подряд. Отбивание мяча не менее 10 раз подряд на месте и в движении (не менее 5—6 м). Перебрасывание мяча друг другу и ловля его стоя, сидя, разными способами (снизу, от груди, из-за головы, с отбивкой о землю). Метание вдаль

(5—9 м) в горизонтальную и вертикальную цели (3,5—4 м) способами прямой рукой сверху, прямой рукой снизу, прямой рукой сбоку, из-за спины через плечо.

Ползание и лазание. Ползание на четвереньках, толкая головой мяч по скамейке. Подтягивание на скамейке с помощью рук; передвижение вперед с помощью рук и ног, сидя на бревне. Ползание и перелезание через предметы (скамейки, бревна). Подлезание под дуги, веревки (высотой 40—50 см). Лазание по гимнастической стенке чередующимся шагом с разноименной координацией движений рук и ног, лазание ритмичное, с изменением темпа. Лазание по веревочной лестнице, канату, шесту свободным способом.

Подвижные игры с бегом, прыжками, ползанием, лазанием, метанием на развитие физических качеств и закрепление двигательных навыков. Игры-эстафеты. Правила в играх, варианты их изменения, выбора ведущих. Самостоятельное проведение подвижных игр.

Спортивные игры. Городки: бросание биты сбоку, выбивание городка с кона (5—6 м) и полукона (2—3 м). Баскетбол: перебрасывание мяча друг другу от груди; ведение мяча правой и левой рукой; забрасывание мяча в корзину двумя руками от груди; игра по упрощенным правилам. Бадминтон: отбивание волана ракеткой в заданном направлении; игра с воспитателем. Футбол: отбивание мяча правой и левой ногой в заданном направлении; обведение мяча между и вокруг предметов; отбивание мяча о стенку; передача мяча ногой друг другу (3—5 м); игра по упрощенным правилам.

Спортивные упражнения. скользящий переменный лыжный ход, скольжение по прямой на коньках, погружение в воду, скольжение в воде на груди и на спине, катание на двухколесном велосипеде и самокате, роликовых коньках.

Становление у детей ценностей здорового образа жизни, овладение его элементарными нормами и правилами

Признаки здоровья и нездоровья человека, особенности самочувствия, настроения и поведения здорового человека. Правила здорового образа жизни, полезные (режим дня, питание, сон, прогулка, гигиена, занятия физической культурой и спортом) и вредные для здоровья привычки. Особенности правильного поведения при болезни, посильная помощь при уходе за больным родственником дома. Некоторые правила профилактики и охраны здоровья: зрения, слуха, органов дыхания, движения. Представление о собственном здоровье и здоровье сверстников, об элементарной первой помощи при травмах, ушибах, первых признаках недомогания.

Седьмой год жизни. Подготовительная группа

Содержание образовательной деятельности

Двигательная деятельность

Порядковые упражнения. Способы перестроения. Самостоятельное, быстрое и организованное построение и перестроение во время движения. Перестроение четверками.

Общеразвивающие упражнения. Четырехчастные, шестичастные, восьмичастные традиционные общеразвивающие упражнения с одноименными, разноименные, разнонаправленными, поочередными движениями рук и ног, парные упражнения. Упражнения в парах и подгруппах. Выполнение упражнений активное, точное, выразительное, с должным напряжением, из разных исходных положений в соответствии с музыкальной фразой или указаниями с различными предметами. Упражнения с разными предметами, тренажерами. Основные движения. Соблюдение требований к выполнению основных элементов техники бега, прыжков, лазания по лестнице и канату: в беге — энергичная работа рук; в прыжках — группировка в полете, устойчивое равновесие при приземлении; в метании — энергичный толчок кистью, уверенные разнообразные действия с мячом, в лазании — ритмичность при подъеме и спуске. Подводящие и подготовительные упражнения.

Ходьба. Разные виды и способы: обычная, гимнастическая, скрестным шагом; выпадами, в приседе, спиной вперед, приставными шагами вперед и назад, с закрытыми глазами.

Упражнения в равновесии. Сохранение динамического и статического равновесия в сложных условиях. Ходьба по гимнастической скамейке боком приставным шагом; неся мешочек с песком на спине; приседая на одной ноге, а другую махом перенося вперед сбоку скамейки, поднимая прямую ногу вперед и делая под ней хлопок. Ходьба по гимнастической скамейке, с перешагиванием предметов, приседанием, поворотами кругом, перепрыгиванием ленты. Ходьба по узкой стороне гимнастической скамейки прямо и боком. Стоя на скамейке, подпрыгивать и мягко приземляться на нее; прыгать, продвигаясь вперед на двух ногах по наклонной поверхности. Стоять на носках; стоять на одной ноге, закрыв по сигналу глаза, то же, стоя на кубе, гимнастической скамейке; поворачиваться кругом, взмахивая руками вверх. Балансировать на большом набивном мяче (вес 3 кг). Кружиться с закрытыми глазами, останавливаться, сделать фигуру.

Бег. Сохранение скорости и заданного темпа, направления, равновесия. Через препятствия — высотой 10—15 см, спиной вперед, со скакалкой, с мячом, по доске, по бревну, из разных стартовых положений (сидя, сидя по-турецки, лежа на спине, на животе, сидя спиной к направлению движения и т. п.). Сочетать бег с ходьбой, прыжками, подлезанием; с преодолением препятствий в естественных условиях. Пробегать 10 м с наименьшим числом шагов. Бегать в спокойном темпе до 2—3-х минут. Пробегать 2—4 отрезка по 100—150 м в чередовании с ходьбой. Пробегать в среднем темпе по пересеченной местности до 300 м. Выполнять челночный бег (5*10 м). Пробегать в быстром темпе 10 м 3—4 раза с перерывами. Бегать наперегонки; на скорость — 30 м.

Прыжки. Ритмично выполнять прыжки, мягко приземляться, сохранять равновесие после приземления. Подпрыгивание на двух ногах на месте с поворотом кругом, смещая ноги вправо — влево; сериями по 30—40 прыжков 3—4 раза. Прыжки, продвигаясь вперед на 5—6 м; перепрыгивание линии, веревки боком, с зажатым между ног мешочком с песком, с набитым мячом; через 6—8 набивных мячей (вес 1 кг) на месте и с продвижением вперед. Выпрыгивание вверх из глубокого приседа. Подпрыгивание на месте и с разбега с целью достать предмет. Впрыгивать с разбега в три шага на предметы высотой до 40 см, спрыгивать с них. Прыжки в длину с места (не менее 100 см); в длину с разбега (не менее 170—180 см); в высоту с разбега (не менее 50 см). Прыжки через короткую скакалку разными способами: на двух ногах с промежуточными прыжками и без них, с ноги на ногу; бег со скакалкой. Прыжки через длинную скакалку: пробегание под вращающейся скакалкой, перепрыгивание через нее с места, вбегание под вращающуюся скакалку, перепрыгивание через нее; пробегание под вращающейся скакалкой парами. Прыжки через большой обруч, как через скакалку.

Метание. Отбивать, передавать, подбрасывать мячи разного размера разными способами. Метание вдаль и в цель (горизонтальную, вертикальную, кольцоброс и др.) разными способами. Точное поражение цели. Лазание. Энергичное подтягивание на скамейке различными способами: на животе и на спине, подтягиваясь руками и отталкиваясь ногами; по бревну, проползание под гимнастической скамейкой, под несколькими пособиями подряд. Быстрое и ритмичное лазание по наклонной и вертикальной лестнице; по канату (шесту) способом «в три приема».

Подвижные игры. Организовать знакомые игры с подгруппой сверстников. Игры-эстафеты.

Спортивные игры. Правила спортивных игр. Городки: выбивать городки с полукона и кона при наименьшем количестве бит. Баскетбол: забрасывать мяч в баскетбольное кольцо, вести и передавать мяч друг другу в движении. Контролировать свои действия в соответствии с правилами. Вбрасывать мяч в игру двумя руками из-за головы. Футбол: способы передачи и владения мяча в разных видах спортивных игр. Настольный теннис, бадминтон: правильно держать ракетку, ударять по волану,

перебрасывать его в сторону партнера без сетки и через нее; вводить мяч в игру, отбивать его после отскока от стола. Хоккей: ведение шайбы клюшкой, умение забивать в ворота. В подготовительной к школе группе особое значение приобретают подвижные игры и упражнения, позволяющие преодолеть излишнюю медлительность некоторых детей: игры со сменой темпа движений, максимально быстрыми движениями, на развитие внутреннего торможения, запаздывательного торможения.

Спортивные упражнения. Ходьба на лыжах: скользящий попеременный двухшаговый ход на лыжах с палками, подъемы и спуски с горы в низкой и высокой стойке. Катание на коньках: сохранять равновесие, «стойку конькобежца» во время движения, скольжение и повороты. Катание на самокате: отталкивание одной ногой. Плавание: скольжение в воде на груди и на спине, погружение в воду. Катание на велосипеде: езда по прямой, по кругу, «змейкой», уметь тормозить. Катание на санках. Скольжение по ледяным дорожкам: после разбега стоя и присев, на одной ноге, с поворотами. Скольжение с невысокой горки.

Становление у детей ценностей здорового образа жизни, овладение его элементарными нормами и правилами

Здоровье как жизненная ценность. Правила здорового образа жизни. Некоторые способы сохранения и приумножения здоровья, профилактики болезней, значение закаливания, занятий спортом и физической культурой для укрепления здоровья. Связь между соблюдением норм здорового образа жизни, правил безопасного поведения и физическим и психическим здоровьем человека, его самочувствием, успешностью в деятельности. Некоторые способы оценки собственного здоровья и самочувствия, необходимость внимания и заботы о здоровье и самочувствии близких в семье, чуткости по отношению к взрослым и детям в детском саду. Гигиенические основы организации деятельности (необходимость достаточной освещенности, свежего воздуха, правильной позы, чистоты материалов и инструментов и пр.).

2.2. Вариативные формы, способы, методы и средства реализации Программы с учетом возрастных и индивидуальных особенностей воспитанников.

Проектирование воспитательно-образовательного процесса в ДОУ строится:

- с учетом контингента воспитанников, их индивидуальных и возрастных особенностей;
- социального заказа родителей;

Учебный год длится с 1 сентября по 31 августа. С 1 июня по 31 августа летняя оздоровительная работа.

Структура образовательного процесса.

С 1 сентября – 20 сентября – адаптация, педагогический мониторинг

С 21 сентября – 31 мая – образовательный период

С 1 мая – 20 мая – диагностический период, педагогический мониторинг.

В летний период – оздоровительная работа.

Основными направлениями образовательной деятельности в течение всего периода являются:



При организации воспитательно-образовательного процесса обеспечивается единство воспитательных, развивающих и обучающих целей и задач.

Объем и содержание образовательной деятельности детей и педагогов составлен с учетом:

- Федеральных государственных стандартов дошкольного образования
- санитарно-эпидемиологических правил и норм СанПиН 1.2.3685-21 «Гигиенические нормативы и требования к обеспечению безопасности и (или) безвредности для человека факторов среды обитания»;

В основу организации образовательного процесса положен:

- комплексно – тематический принцип с ведущей игровой деятельностью,
- принцип интеграции образовательных областей.

образовательный процесс условно подразделен на:

- образовательную деятельность, осуществляемую в процессе организации различных видов детской деятельности:

- игровая
- самообслуживание и элементарный бытовой труд
- коммуникативная
- познавательно – исследовательская
- конструирование из разных материалов
- изобразительная
- двигательная
- восприятие художественной литературы и фольклора
- музыкальная).

- образовательную деятельность, осуществляемую в ходе режимных моментов;

- самостоятельную деятельность детей;

- взаимодействие с семьями детей по реализации образовательной программы дошкольного образования.

Построение образовательного процесса основывается на адекватных возрасту формах работы с детьми:

- игры дидактические, дидактические с элементами движения, сюжетно-ролевые, подвижные, психологические, музыкальные, хороводные, театрализованные, игры-драматизации, игры на прогулке, подвижные игры имитационного характера;

- чтение и обсуждение программных произведений разных жанров, чтение, рассматривание и обсуждение познавательных и художественных книг, детских иллюстрированных энциклопедий;

- создание ситуаций педагогических, морального выбора; беседы социально-нравственного содержания, специальные рассказы воспитателя детям об интересных фактах и событиях, о выходе из трудных житейских ситуаций, ситуативные разговоры с детьми;

- наблюдения за трудом взрослых, за природой, на прогулке; сезонные наблюдения;

- изготовление предметов для игр, познавательно-исследовательской деятельности; создание макетов, коллекций и их оформление, изготовление украшений для группового помещения к праздникам, сувениров; украшение предметов для личного пользования;

- проектная деятельность, познавательно-исследовательская деятельность, экспериментирование, конструирование;

- оформление выставок работ народных мастеров, произведений декоративно-прикладного искусства, книг с иллюстрациями, репродукций произведений живописи и пр.; тематических выставок (по временам года, настроению и др.), выставок детского творчества, уголков природы;

- викторины, сочинение загадок;

- инсценирование и драматизация отрывков из сказок, разучивание стихотворений, развитие артистических способностей в подвижных играх имитационного характера;

- рассматривание и обсуждение предметных и сюжетных картинок, иллюстраций к знакомым сказкам и потешкам, игрушек, эстетически привлекательных предметов (деревьев, цветов, предметов быта и пр.), произведений искусства (народного,

декоративно-прикладного, изобразительного, книжной графики и пр.), обсуждение средств выразительности;

- продуктивная деятельность (рисование, лепка, аппликация, художественный труд) по замыслу, на темы народных потешек, по мотивам знакомых стихов и сказок, под музыку, на тему прочитанного или просмотренного произведения; рисование иллюстраций к художественным произведениям; рисование, лепка сказочных животных; творческие задания, рисование иллюстраций к прослушанным музыкальным произведениям;

- слушание и обсуждение народной, классической, детской музыки, дидактические игры, связанные с восприятием музыки;

- подыгрывание на музыкальных инструментах, оркестр детских музыкальных инструментов;

- пение, совместное пение, упражнения на развитие голосового аппарата, артикуляции, певческого голоса, беседы по содержанию песни (ответы на вопросы), драматизация песен;

- танцы, показ взрослым танцевальных и плясовых музыкально-ритмических движений, показ ребенком плясовых движений, совместные действия детей, совместное составление плясок под народные мелодии, хороводы;

- физкультурные занятия игровые, сюжетные, тематические (с одним видом физических упражнений), комплексные (с элементами развития речи, математики,

конструирования), контрольно-диагностические, учебно-тренирующего характера, физкультминутки, игры и упражнения под тексты стихотворений, потешек, народных песенок, авторских стихотворений, считалок, сюжетные физкультурные занятия на темы прочитанных сказок, потешек; ритмическая гимнастика, игры и упражнения под музыку, игровые беседы с элементами движений.

Выбор форм работы осуществляется педагогом самостоятельно и зависит от контингента воспитанников, от опыта и творческого подхода педагога.

При тематическом принципе построения образовательного процесса, наличие тем помогает организовать информацию оптимальным способом. У дошкольников появляются многочисленные возможности для практики, экспериментирования, развития основных навыков, понятийного мышления.

Введение похожих тем в различных возрастных группах обеспечивает достижение единства образовательных целей и преемственности в детском развитии на протяжении всего дошкольного возраста, органичное развитие детей в соответствии с их индивидуальными возможностями.

Одной теме уделяется не менее одной недели. Тема отражается в подборе материалов, находящихся в группе в предметно – игровой развивающей среде.

Подбор оборудования осуществляется в соответствии с видами детской деятельности.

Расписание занятий, при работе по пятидневной неделе, разработано в соответствии с максимально допустимым объемом образовательной нагрузки для разных возрастных групп.

Формы образовательной деятельности			
В ходе проведения режимных моментов	Занятия (образовательная деятельность детей)	Совместная деятельность педагога с детьми	Самостоятельная деятельность детей
Формы организации детей			
Индивидуальные Подгрупповые Групповые	Групповые Подгрупповые	Индивидуальные Групповые Подгрупповые	Индивидуальные Подгрупповые

2.3. Особенности образовательной деятельности разных видов и культурных практик.

Развитие ребенка в образовательном процессе детского сада осуществляется целостно в процессе всей его жизнедеятельности. В то же время освоение любого вида деятельности требует обучения общим и специальным умениям, необходимым для ее осуществления.

Особенностью организации образовательной деятельности по Программе является **ситуационный подход. Образовательная ситуация** - форма совместной деятельности педагога и детей, которая планируется и целенаправленно организуется педагогом с целью решения определенных задач развития, воспитания и обучения. Главными задачами таких образовательных ситуаций являются формирование у детей новых умений в разных видах деятельности и представлений, обобщение знаний по теме, развитие способности рассуждать и делать выводы. Воспитатель создает разнообразные образовательные ситуации, побуждающие детей применять свои знания и умения, активно искать новые пути решения возникшей в ситуации задачи, проявлять эмоциональную отзывчивость и творчество.

Образовательные ситуации могут включаться в образовательную деятельность в режимных моментах. Они направлены на закрепление имеющихся у детей знаний и умений, их применение в новых условиях, проявление ребенком активности, самостоятельности и творчества.

Схема развития любого вида деятельности такова: сначала она осуществляется в совместной деятельности со взрослым, затем в совместной деятельности со сверстниками и становится самостоятельностью. Образовательный процесс построен на адекватных возрасту формах работы с детьми

Виды деятельности в раннем возрасте (1 год - 3 года):

- 1) предметная деятельность и игры с составными и динамическими игрушками;
- 2) экспериментирование с материалами и веществами (песок, вода, тесто и пр.);
- 3) общение с взрослым и совместные игры со сверстниками под руководством взрослого;
- 4) самообслуживание и действия с бытовыми предметами-орудиями (ложка, совок, лопатка и пр.);
- 5) восприятие смысла музыки, сказок, стихов; рассматривание картинок;
- 6) двигательная активность.

Виды деятельности для детей дошкольного возраста (3 года - 8 лет):

- 1) *игровая* деятельность (включая сюжетно-ролевую игру, игру с правилами и другие виды игры);

Игровая деятельность является ведущей деятельностью ребенка дошкольного возраста. В организованной образовательной деятельности она выступает в качестве основы для интеграции всех других видов деятельности ребенка дошкольного возраста.

В младшей и средней группах детского сада игровая деятельность является основой решения всех образовательных задач. В сетке непосредственно образовательной деятельности игровая деятельность не выделяется в качестве отдельного вида деятельности, так как она является основой для организации всех других видов детской деятельности.

Игровая деятельность представлена в образовательном процессе в разнообразных формах — это дидактические и сюжетно-дидактические, развивающие, подвижные игры, игры-путешествия, игровые проблемные ситуации, игры-инсценировки, игры-этюды и пр.

При этом обогащение игрового опыта творческих игр детей тесно связано с содержанием непосредственно организованной образовательной деятельности.

Организация сюжетно-ролевых, режиссерских, театрализованных игр и игр-

драматизаций осуществляется преимущественно в режимных моментах (в утренний отрезок времени и во второй половине дня).

2) **коммуникативная деятельность** (общение и взаимодействие с взрослыми и сверстниками);

Коммуникативная деятельность направлена на решение задач, связанных с развитием свободного общения детей и освоением всех компонентов устной речи, освоение культуры общения и этикета, воспитание толерантности, подготовки к обучению грамоте (в старшем дошкольном возрасте). В сетке непосредственно организованной образовательной деятельности она занимает отдельное место, но при этом коммуникативная деятельность включается во все виды детской деятельности, в ней находит отражение опыт, приобретаемый детьми в других видах деятельности.

3) **познавательно-исследовательская** деятельность (исследования объектов окружающего мира и экспериментирования с ними):

Познавательно-исследовательская деятельность включает в себя широкое познание детьми объектов живой и неживой природы, предметного и социального мира (мира взрослых и детей, деятельности людей, знакомство с семьей и взаимоотношениями людей, городом, страной и другими странами), безопасного поведения, освоение средств и способов познания (моделирования, экспериментирования), сенсорное и математическое развитие детей.

4) **восприятие художественной литературы и фольклора;**

Восприятие художественной литературы и фольклора организуется как процесс слушания детьми произведений художественной и познавательной литературы, направленный на развитие читательских интересов детей, способности восприятия литературного текста и общения по поводу прочитанного. Чтение может быть организовано как непосредственно чтение (или рассказывание сказки) воспитателем вслух и как прослушивание аудиозаписи.

5) **самообслуживание и элементарный бытовой труд (в помещении и на улице);**

6) **конструирование из разного материала** (включая конструкторы, модули, бумагу, природный и иной материал);

Конструирование и изобразительная деятельность детей представлена разными видами художественно-творческой (рисование, лепка, аппликация) деятельности.

7) **изобразительная** деятельность (рисование, лепка, аппликация);

Художественно-творческая деятельность неразрывно связана со знакомством детей с изобразительным искусством, развитием способности художественного восприятия. Художественное восприятие произведений искусства существенно обогащает личный опыт дошкольников, обеспечивает интеграцию между познавательно-исследовательской, коммуникативной и продуктивной видами деятельности.

8) **музыкальная** деятельность (восприятие и понимание смысла музыкальных произведений, пение, музыкально-ритмические движения, игры на детских музыкальных инструментах);

Музыкальная деятельность организуется в процессе музыкальных занятий, которые проводятся музыкальным руководителем ДОО в специально оборудованном помещении.

9) **двигательная деятельность** (овладение основными движениями, разнообразные формы активности ребенка).

Двигательная деятельность организуется в процессе занятий физической культурой, требования к проведению которых согласуются дошкольной организацией с положениями действующего СанПиН

Образовательная деятельность, осуществляемая в ходе режимных моментов, требует особых форм работы в соответствии с реализуемыми задачами воспитания, обучения и развития ребенка. В режимных процессах, в свободной детской деятельности воспитатель создает по мере необходимости дополнительно развивающие проблемно-

игровые или практические ситуации, побуждающие дошкольников применить имеющийся опыт, проявить инициативу, активность для самостоятельного решения возникшей задачи.

Образовательная деятельность, осуществляемая в утренний отрезок времени, включает:

- наблюдения — в уголке природы, за деятельностью взрослых (сервировка стола к завтраку);
- индивидуальные игры и игры с небольшими подгруппами детей (дидактические, развивающие, сюжетные, музыкальные, подвижные и пр.);
- создание практических, игровых, проблемных ситуаций и ситуаций общения, сотрудничества, гуманных проявлений, заботы о малышах в детском саду, проявлений эмоциональной отзывчивости ко взрослым и сверстникам;
- трудовые поручения (сервировка столов к завтраку, уход за комнатными растениями и пр.);
- беседы и разговоры с детьми по их интересам;
- рассматривание дидактических картинок, иллюстраций, просмотр видеоматериалов разнообразного содержания;
- индивидуальную работу с детьми в соответствии с задачами разных образовательных областей;
- двигательную деятельность детей, активность которой зависит от содержания организованной образовательной деятельности в первой половине дня;
- работу по воспитанию у детей культурно-гигиенических навыков и культуры здоровья.

Образовательная деятельность, осуществляемая во время прогулки, включает:

- подвижные игры и упражнения, направленные на оптимизацию режима двигательной активности и укрепление здоровья детей;
- наблюдения за объектами и явлениями природы, направленные на установление разнообразных связей и зависимостей в природе, воспитание отношения к ней;
- экспериментирование с объектами неживой природы;
- сюжетно-ролевые и конструктивные игры (с песком, со снегом, с природным материалом);
- элементарную трудовую деятельность детей на участке детского сада;
- свободное общение воспитателя с детьми.

Индивидуальная работа – это деятельность педагога, воспитателя, осуществляемая с учетом особенностей развития каждого ребенка.

Самостоятельная деятельность предполагает свободную деятельность воспитанников в условиях созданной педагогами (в том числе совместно с детьми), развивающей предметно-пространственной среды; обеспечивает выбор каждым ребенком деятельности по интересам; позволяет взаимодействовать со сверстниками или действовать индивидуально; содержит в себе проблемные ситуации и направлена на самостоятельное решение ребенком разнообразных задач; позволяет на уровне самостоятельности освоить (закрепить, апробировать) материал, изучаемый в совместной деятельности со взрослым.

Культурные практики

Во второй половине дня организуются разнообразные культурные практики, ориентированные на проявление детьми самостоятельности и творчества в разных видах деятельности.

В культурных практиках воспитателем создается атмосфера свободы выбора, творческого обмена и самовыражения, сотрудничества взрослого и детей. Организация культурных практик носит преимущественно подгрупповой характер.

Совместная игра воспитателя и детей (сюжетно-ролевая, режиссерская, игра-драматизация, строительно-конструктивные игры) направлена на обогащение содержания творческих игр, освоение детьми игровых умений, необходимых для организации самостоятельной игры.

Ситуации общения и накопления положительного социально-эмоционального опыта носят проблемный характер и заключают в себе жизненную проблему, близкую детям дошкольного возраста, в разрешении которой они принимают непосредственное участие. Такие ситуации могут быть реально-практического характера (оказание помощи малышам, старшим), условно-вербального характера (на основе жизненных сюжетов или сюжетов литературных произведений) и имитационно-игровыми. В ситуациях условно-вербального характера воспитатель обогащает представления детей об опыте разрешения тех или иных проблем, вызывает детей на душевный разговор, связывает содержание разговора с личным опытом детей. В реально-практических ситуациях дети приобретают опыт проявления заботливого, участливого отношения к людям, принимают участие в важных делах («Мы сажаем рассаду для цветов», «Мы украшаем детский сад к празднику» и пр.). Ситуации могут планироваться воспитателем заранее, а могут возникать в ответ на события, которые происходят в группе, способствовать разрешению возникающих проблем.

Творческая деятельность — форма организации художественно-творческой деятельности детей, предполагает использование и применение детьми знаний и умений по художественному творчеству, организацию музыкальных и литературных произведений и свободное общение воспитателя и детей на литературном, художественном или музыкальном материале.

Система игр и заданий — система заданий преимущественно игрового характера, обеспечивающая становление системы сенсорных эталонов (цвета, формы, пространственных отношений и др.), способов интеллектуальной деятельности (умение сравнивать, классифицировать, составлять сериационные ряды, систематизировать по какому-либо признаку и пр.). Сюда относятся развивающие игры, логические упражнения, занимательные задачи.

Детский досуг — вид деятельности организуемый взрослыми для игры, развлечения, отдыха (музыкальные и литературные досуги).

Коллективная и индивидуальная трудовая деятельность носит общественно полезный характер и организуется как хозяйственно-бытовой труд и труд в природе.

Распределение образовательной деятельности разных видов и культурных практик.

Образовательная деятельность в ходе режимных моментов	Культурные игровые практики как организационная основа образовательной деятельности		
Сюрпризные игровые моменты.	Индивидуальная	Групповая	Коллективная
	Игры по выбору Игры - «секреты»	Игры рядом Игры по инициативе детей. Игры-«предпочтения»	Игры-«времяпровождения». Игры -«события»
Игровые моменты переходы от одного режимного процесса к другому.	Организованная образовательная деятельность		
	Прямое руководство игрой	Косвенное руководство игрой	
		Через предметно-игровую среду	Через сверстников
Игры-наблюдения.	Игра-беседа. Игровые обучающие ситуации. Игра-занятие Игра- драматизация.	Проблемные ситуации. Игры, провоцирующие изменения игровой	Совместные игровые действия Игра-диалог Режиссерские игры
Подвижные игры.			
Сюжетно-ролевые			

игры. Строительные игры	Игра-экспериментирование. Игра-моделирование	среды. Игры-путешествия. Игры-развлечения.	
	Совместная образовательная деятельность		
	Индивидуальная	Групповая	Межгрупповая
	Развивающие игры. Строительные игры. Спортивные игры	Игры на установление детско-родительских отношений. Досуговые игры	Игровые досуги и праздники

2.4 Способы и направления поддержки детской инициативы

Федеральный государственный образовательный стандарт диктует формирование у детей инициативности и активности. Детская инициатива проявляется в свободной самостоятельной деятельности детей по выбору и интересам. Возможность играть, рисовать, конструировать, сочинять и пр. в соответствии с собственными интересами является важнейшим источником эмоционального благополучия ребенка в детском саду. Самостоятельная деятельность детей протекает преимущественно в утренний отрезок времени и во второй половине дня.

Все виды деятельности ребенка в детском саду могут осуществляться в форме самостоятельной инициативной деятельности:

- самостоятельные сюжетно-ролевые, режиссерские и театрализованные игры;
- развивающие и логические игры;
- музыкальные игры и импровизации;
- речевые игры, игры с буквами, звуками и слогами;
- самостоятельная деятельность в книжном уголке;
- самостоятельная изобразительная и конструктивная деятельность по выбору детей;
- самостоятельные опыты и эксперименты и др.

В развитии детской инициативы и самостоятельности воспитателю важно соблюдать ряд *общих требований*:

- развивать активный интерес детей к окружающему миру, стремление к получению новых знаний и умений;
- создавать разнообразные условия и ситуации, побуждающие детей к активному применению знаний, умений, способов деятельности в личном опыте;
- постоянно расширять область задач, которые дети решают самостоятельно; постепенно выдвигать перед детьми более сложные задачи, требующие сообразительности, творчества, поиска новых подходов, поощрять детскую инициативу;
- тренировать волю детей, поддерживать желание преодолевать трудности, доводить начатое дело до конца;
- ориентировать дошкольников на получение хорошего результата;
- своевременно обратить особое внимание на детей, постоянно проявляющих небрежность, торопливость, равнодушие к результату, склонных не завершать работу;
- дозировать помощь детям. Если ситуация подобна той, в которой ребенок действовал раньше, но его сдерживает новизна обстановки, достаточно просто намекнуть, посоветовать вспомнить, как он действовал в аналогичном случае;
- поддерживать у детей чувство гордости и радости от успешных самостоятельных действий, подчеркивать рост возможностей и достижений каждого ребенка, побуждать к проявлению инициативы и творчества.

Младший возраст

В младшем дошкольном возрасте начинает активно проявляться потребность в познавательном общении со взрослыми, о чем свидетельствуют многочисленные вопросы, которые задают дети. Воспитатель поощряет познавательную активность каждого ребенка, развивает стремление к наблюдению, сравнению, обследованию свойств и качеств предметов. Следует проявлять внимание к вопросам детей, побуждать и поощрять их познавательную активность, создавая ситуации самостоятельного поиска решения возникающих проблем.

Воспитатель показывает детям пример доброго отношения к окружающим: как утешить обиженного, угостить, обрадовать, помочь. Он помогает малышам увидеть в мимике и жестах проявление яркого эмоционального состояния людей. Своим одобрением и примером воспитатель поддерживает стремление к положительным поступкам, способствует становлению положительной самооценки, которой ребенок начинает дорожить.

Младшие дошкольники — это в первую очередь деятели, а не наблюдатели. Опыт активной разнообразной деятельности составляет важнейшее условие их развития. Поэтому пребывание ребенка в детском саду организуется так, чтобы он получил возможность участвовать в разнообразных делах: в играх, двигательных упражнениях, в действиях по обследованию свойств и качеств предметов и их использованию, в рисовании, лепке, речевом общении, в творчестве (имитации, подражание образам животных, танцевальные импровизации и т. п.).

Средняя группа

Ребенок пятого года жизни отличается высокой активностью. Это создает новые возможности для развития самостоятельности во всех сферах его жизни. Развитию самостоятельности в познании способствует освоение детьми системы разнообразных обследовательских действий, приемов простейшего анализа, сравнения, умения наблюдать. В своих познавательных интересах ребенок средней группы начинает выходить за рамки конкретной ситуации. Возраст «почемучек» проявляется в многочисленных вопросах детей к воспитателю: «Почему?», «Зачем?», «Для чего?» Развивающееся мышление ребенка, способность устанавливать простейшие связи и отношения между объектами пробуждают широкий интерес к окружающему миру. Нередко ребенок многократно обращается к воспитателю с одними и теми же вопросами, чтобы докопаться до волнующей его истины, и от воспитателя требуется большое терпение, чтобы снова и снова давать ответы. Доброжелательное, заинтересованное отношение воспитателя к детским вопросам и проблемам, готовность на равных обсуждать их помогает, с одной стороны, поддержать и направить детскую познавательную активность в нужное русло, с другой — укрепляет доверие дошкольников к взрослому.

В свободной деятельности дети по желанию выбирают интересные занятия в организованных в группе центрах активности. Это — центры игры, театрализации, искусства, науки, строительства, математики, двигательной деятельности. Во время занятий и в свободной детской деятельности воспитатель создает различные ситуации, побуждающие детей проявить инициативу, активность, совместно найти правильное решение проблемы (примеры таких ситуаций приведены в конкретных разделах данного пособия). По мере того как дети учатся решать возникающие перед ними задачи, у них развивается самостоятельность и уверенность в себе. Дети испытывают большое удовлетворение, когда им удается выполнить без помощи взрослого действия, которые еще совсем недавно их затрудняли. Эти маленькие победы воспитатель всегда высоко оценивает.

У детей средней группы идет активное развитие и созревание эмоциональной сферы: чувства становятся более глубокими, устойчивыми; прежнее радостное чувство от

общения с окружающими постепенно перерастает в более сложное чувство симпатии, привязанности. Поддерживая их, воспитатель специально создает ситуации, в которых дошкольники приобретают опыт дружеского общения, внимания к окружающим. Это ситуации взаимной поддержки и взаимной помощи детей, проявления внимания к старшим, заботы о животных, бережного отношения к вещам и игрушкам.

Много внимания уделяется развитию творческих способностей детей — в игре, в изобразительной, музыкальной, театрально-исполнительской деятельности. Внимательное, заботливое отношение воспитателя к детям, умение поддержать их познавательную активность и развить самостоятельность, организация разнообразной деятельности составляют основу правильного воспитания и полноценного развития детей в средней группе детского сада.

Важно, чтобы у ребенка всегда была возможность выбора игры, а для этого набор игр должен быть достаточно разнообразным и постоянно меняющимся (смена части игр — примерно 1 раз в 2 месяца).

В средней группе активно развивается детская самостоятельность. Постепенно совершенствуются умения дошкольников самостоятельно действовать по собственному замыслу. Воспитателю необходимо развивать целенаправленность действий, помогать детям, устанавливая связь между целью деятельности и ее результатом, учить находить и исправлять ошибки. Помощниками в этом могут стать картинки, фотографии, модели, наглядно, по шагам демонстрирующие детям очередность выполнения действий от постановки цели к результату. Это может быть последовательность процесса создания постройки, выполнения аппликации, бытового труда и пр.

В режимных процессах, в свободной детской деятельности воспитатель создает по мере необходимости дополнительно развивающие проблемно-игровые или практические ситуации, побуждающие дошкольников применить имеющийся опыт, проявить инициативу, активность для самостоятельного решения возникшей задачи.

Старшая и подготовительная группы

Переход в старшую и особенно подготовительную группу связан с изменением статуса дошкольников в детском саду. Воспитатель помогает детям осознать и эмоционально прочувствовать свое новое положение в детском саду. Опираясь на характерную для старших дошкольников потребность в самоутверждении и признании со стороны взрослых, воспитатель обеспечивает условия для развития детской самостоятельности, инициативы, творчества. Он постоянно создает ситуации, побуждающие детей активно применять свои знания и умения, ставит перед ними все более сложные задачи, развивает волю, поддерживает желание преодолевать трудности, доводить начатое дело до конца, нацеливает на поиск новых, творческих решений.

На седьмом году жизни нередко возникают сложности в поведении и общении ребенка со взрослыми. Старшие дошкольники перестают быть наивными и непосредственными, как раньше, становятся менее понятными для окружающих. Ребенок порой ведет себя вызывающе, манерничает, кого-то изображает, кому-то подражает. Он как бы примеряет на себя разные модели поведения, заявляя взрослому о своей индивидуальности, о своем праве быть таким, каким он хочет. Психологи связывают это с проявлением кризиса семи лет.

Развитию самостоятельности способствует освоение детьми универсальных умений: поставить цель (или принять ее от воспитателя), обдумать путь к ее достижению, осуществить свой замысел, оценить полученный результат с позиции цели. Задача развития данных умений ставится воспитателем в разных видах деятельности. При этом воспитатель использует средства, помогающие дошкольникам планомерно и самостоятельно осуществлять свой замысел: опорные схемы, наглядные модели, пооперационные карты.

Высшей формой самостоятельности детей является творчество. Задача воспитателя — развивать интерес к творчеству. Этому способствуют создание творческих ситуаций в игровой, театральной, художественно-изобразительной деятельности, в ручном труде, словесное творчество. Все это — обязательные элементы образа жизни старших дошкольников в детском саду. Именно в увлекательной творческой деятельности перед дошкольником возникает проблема самостоятельного определения замысла, способов и формы его воплощения.

Старшие дошкольники с удовольствием откликаются на предложение поставить спектакль по мотивам знакомых сказок, подготовить концерт для малышей, придумать и записать в «волшебную книгу» придуманные ими истории, а затем оформить обложку и иллюстрации. Такие самодельные книги становятся предметом любви и гордости детей. Вместе с воспитателем они перечитывают свои сочинения, обсуждают их, придумывают новые продолжения историй.

В группе постоянно появляются предметы, побуждающие дошкольников к проявлению интеллектуальной активности. Это могут быть новые игры и материалы, таинственные письма-схемы, детали каких-то устройств, сломанные игрушки, нуждающиеся в починке, зашифрованные записи, посылки из космоса и т. п. Разгадывая загадки, заключенные в таких предметах, дети испытывают радость открытия и познания. «Почему это так происходит?», «Что будет, если..?», «Как это изменить, чтобы..?», «Из чего мы это можем сделать?», «Можно ли найти другое решение?», «Как нам об этом узнать?» — подобные вопросы постоянно присутствуют в общении воспитателя со старшими дошкольниками. Периодически в «сундучке сюрпризов» появляются новые, незнакомые детям объекты, пробуждающие их любознательность. Это могут быть «посылки из космоса», таинственные письма с увлекательными заданиями, схемами, ребусами, детали технических устройств, зашифрованные записи и пр. Разгадывая загадки, заключенные в новых объектах, дети учатся рассуждать, анализировать, отстаивать свою точку зрения, строить предположения, испытывают радость открытия и познания.

Особо подчеркивает воспитатель роль книги как источника новых знаний. Он показывает детям, как из книги можно получить ответы на самые интересные и сложные вопросы. В трудных случаях воспитатель специально обращается к книгам, вместе с детьми находит в книгах решение проблем. Хорошо иллюстрированная книга становится источником новых интересов дошкольников и пробуждает в них стремление к овладению чтением.

2.5 Особенности взаимодействия педагогического коллектива с семьями воспитанников.

Ведущая цель — создание необходимых условий для формирования ответственных взаимоотношений с семьями воспитанников и развития компетентности родителей (способности разрешать разные типы социально - педагогических ситуаций, связанных с воспитанием ребенка); обеспечение права родителей на уважение и понимание, на участие в жизни детского сада.

Взаимодействие педагогов с семьями воспитанников проходит в следующих направлениях:

- Педагогический мониторинг
- Педагогическая поддержка
- Педагогическое образование родителей
- Совместная деятельность педагогов и родителей

Взаимодействие педагога с родителями детей группы раннего возраста (2-3 лет), младшей группы

Воспитатель определяет, какие задачи он сможет более эффективно решить при взаимодействии с семьей, как поддерживать с родителями деловые и личные контакты, вовлекать их в процесс совместного воспитания дошкольников.

В младшем дошкольном возрасте большинство детей только приходят в детский сад, и родители знакомятся с педагогами ДОО. Поэтому задача педагога — заинтересовать родителей возможностями совместного воспитания ребенка, показать родителям их особую роль в развитии малыша. Для этого воспитатель знакомит родителей с особенностями ДОО, своеобразием режима дня группы и образовательной программы, специалистами, которые будут работать с их детьми.

Направления взаимодействия педагога с родителями

Педагогический мониторинг

В ходе организации педагогического мониторинга воспитателю младшей группы важно изучить своеобразие семей, особенности семейного воспитания, педагогические проблемы, которые возникают в разных семьях. Воспитатель наблюдает за общением родителей и детей в утренний и вечерний отрезки времени. В ходе наблюдений за общением родителей с ребенком в утренний и вечерний отрезок времени воспитатель может обратить внимание на следующие показатели:

Эмоциональный настрой ребенка на общение со взрослым (ребенок встречается с близкими радостно, спокойно, равнодушно, с нежеланием, раздраженно).

Эмоциональный настрой взрослого на общение с ребенком (взрослый вступает в общение с удовольствием, спокойно, с нежеланием, раздраженно).

Особенности взаимодействия взрослого и ребенка в общении: сотрудничают, умеют договориться; не взаимодействуют, каждый занимается своим делом; конфликтуют, не могут прийти к общему решению.

Особенности воспитательной тактики родителя: при затруднениях взрослый настаивает, угрожает наказанием, уговаривает, убеждает, принимает позицию ребенка, ищет компромиссы.

Эти проявления родителя и ребенка могут дать воспитателю общую картину их взаимоотношений, помогут понять родительскую тактику воспитания ребенка в семье, типичные трудности и проблемы.

Педагогическая поддержка

Одна из важнейших задач совместной деятельности воспитателя и родителей в младшем дошкольном возрасте — организовать условия для благополучной адаптации малыша в детском саду. В беседах с родителями педагог подчеркивает, что во многом привыкание ребенка к условиям детского сада зависит от организации его жизни в семье (режима, особенностей питания), развития элементарной детской самостоятельности в бытовых процессах.

Для родителей младших дошкольников, которые только поступили в детский сад, особенно важно помочь понять свои возможности как родителя и особенности своего ребенка, узнать, какие возможности для развития ребенка есть в ДОО.

Постепенно воспитатель включает родителей в активное сотрудничество с педагогами группы, нацеливает их на совместное развитие ребенка. Так, например, развивая у детей чувство привязанности к своим близким, желание помочь, позаботиться о них, воспитатель включает в решение этих задач родителей. Родители вместе с детьми рассматривают семейный альбом, узнают и называют близких родственников (бабушка — мамина мама, тетя Вера — мамина сестра), рассуждают с детьми о внимании со стороны близких и заботе по отношению к ним.

Решая задачи развития детской самостоятельности, инициативности, родители поддерживают стремление малышек участвовать в элементарной трудовой деятельности (вместе с мамой испечь пирожки, помочь навести порядок в комнате, сделать полку вместе с папой). Воспитатель подчеркивает, что взрослым очень важно поощрять самостоятельность детей, поддерживать попытки ее проявления, хвалить ребенка за помощь и заботу.

Педагогическое образование родителей

Педагогическое образование родителей младших дошкольников ориентировано на развитие активной, компетентной позиции родителя.

Выбирая направления педагогического образования, воспитатель ориентируется на потребности родителей группы. Анализируя результаты педагогического мониторинга, воспитатель определяет наиболее значимые темы для педагогического образования родителей группы.

Педагог знакомит родителей с факторами укрепления здоровья детей, обращая особое внимание на их значимость в период адаптации ребенка к детскому саду. Особенно важно вызвать у родителей младших дошкольников интерес к вопросам здоровья ребенка, желание укреплять с помощью правильной организации режима, питания, совместных с родителями физических упражнений (зарядки, подвижных игр), прогулок. В ходе бесед «Почему ребенок плохо адаптируется в детском саду?», воспитатель подводит родителей к пониманию того, что основным фактором сохранения здоровья ребенка становится здоровый образ жизни его семьи.

Совместная деятельность педагогов и родителей

Педагог стремится активно включать родителей в совместную деятельность с их детьми — сюжетные и подвижные игры, совместное рисование. Очень важно помочь родителям получать удовольствие от совместных игр, общения со своим ребенком.

Сплочению родителей и педагогов будет способствовать совместное с родителями оформление групповых газет, фотоальбомов. В таком альбоме, кроме фотографий детей, можно представить зарисовки родителей, рассказы о детях, о семье, об общих делах и увлечениях.

Участие родителей и детей в различных смотрах-конкурсах поможет педагогу лучше узнать возможности родителей, их таланты.

Таким образом, в ходе организации взаимодействия с родителями младших дошкольников воспитатель стремится развивать их интерес к проявлениям своего ребенка, желание познать свои возможности как родителей, включиться в активное сотрудничество с педагогами группы по развитию ребенка.

Взаимодействие педагога с родителями детей средней группы

Взаимодействие педагогов с родителями детей пятого года жизни имеет свои особенности.

Воспитатель обращает внимание родителей на то, что ребенок переходит на новую ступень личностного развития — у него возникает потребность в познавательном общении со взрослыми. Он начинает проявлять интерес к своему прошлому, связывать события прошлой жизни («Когда я был маленьким...») и настоящего. Основные источники информации о своем прошлом для ребенка — его родители, близкие.

В своем общении с родителями педагог укрепляет доверительные отношения, которые сложились у него с большинством семей в предыдущий год, и обращает внимание на изменения в развитии дошкольников, как их учитывать в своей воспитательной тактике, общении со своим ребенком.

Основные приоритеты совместного с родителями развития ребенка

1. Развитие детской любознательности.

2. Развитие связной речи.
3. Развитие самостоятельной игровой деятельности детей.
4. Установление устойчивых контактов ребенка со сверстниками и развитие дружеских взаимоотношений.

Направления взаимодействия педагога с родителями

Педагогический мониторинг

Продолжая изучение особенностей семейного воспитания, педагог знакомится с традициями семейного воспитания, обращает внимание на благополучие детско-родительских отношений в разных семьях, проблемы конкретных родителей в воспитании детей, изучает удовлетворенность родителей совместной деятельностью с педагогом.

В процессе построения взаимодействия с семьями дошкольников полученные данные могут дополняться и углубляться в зависимости от выбранных направлений сотрудничества педагога с родителями (педагогического образования родителей), конкретных проблем, выявленных в ходе диагностики.

Педагогическая поддержка

В средней группе воспитатель не только стремится установить тесные взаимоотношения с каждым родителем, но и способствует сплочению родительского коллектива группы — возникновению у них желания общаться, делиться проблемами, вместе с детьми проводить свободное время.

Сплочению родителей, педагогов и детей будет способствовать совместное оформление фотоальбомов, каждая семья оформляет свою страницу альбома, посвященную традициям, интересам их детей и взрослых.

В ходе взаимодействия с родителями педагог подчеркивает, что эффективное интеллектуальное развитие детей невозможно без участия семьи, близких. Педагог знакомит родителей с приемами активизации детской любознательности, обогащения представлений об окружающем мире, развития речевых способностей. С этой целью он предлагает родителям игры, проблемные ситуации для детей, элементарные опыты, которые не требуют много времени и специального оборудования.

Поскольку представления детей о социальном окружении складывается на основе конкретных детских впечатлений о своей улице, районе, родном городе педагогу важно заинтересовать родителей проблемой знакомства ребенка с родным городом, районом, познакомить с его достопримечательностями, какие заветные уголки Петербурга можно посетить с детьми разного возраста, как помочь ребенку выразить свои впечатления об увиденном.

Педагогическое образование родителей

Благодаря усилиям педагога у родителей появляются четко оформившиеся образовательные запросы (что я хочу для развития своего ребенка и себя как родителя). Воспитатель предлагает родителям совместное чтение по вечерам любимых сказок, рассказов, повестей. Совместное чтение поможет поддержать интерес родителей к семейному чтению художественной литературы, вернуть книгу в жизнь ребенка.

Исходя из пожеланий родителей, при поддержке медицинской и психологической службы воспитатель реализует с родителями комплексные программы психолого-педагогического образования. «Учимся общаться с ребенком», «Вместе с папой», «Знаю ли я своего ребенка», «Растем здоровыми». Задача таких программ — расширение знаний родителей о различных подходах в воспитании, развитие умений видеть и понимать своего ребенка, совершенствование умений родителей развивать своих детей в различных видах деятельности.

Воспитатель обращает внимание и на особые педагогические потребности родителей, помогает им решить проблемы воспитания.

Совместная деятельность педагогов и родителей

В средней группе педагог стремится сделать родителей активными участниками жизни детского коллектива. Способствуя развитию доверительных отношений между родителями и детьми, воспитатель организует такие совместные праздники и досуги, как праздник Осени, праздник Нового года, праздник для мам (8 Марта) и пап (23 февраля). Важно, чтобы на этих встречах родители присутствовали не просто как зрители, а совместно с детьми выступали с концертными номерами, включались в детские театрализации, читали стихи, участвовали в конкурсах. Особое место среди праздников занимают детские дни рождения, которые каждая семья может провести по-своему, в соответствии с идеями и желаниями родителей и именинника.

Особую роль играет взаимодействие воспитателя с родителями в решении задач социально-личностного развития ребенка. Именно в семье ребенок получает опыт взаимодействия с другими людьми, учится понимать чувства, настроения других людей, проявлять сочувствие, внимание, заботу о своих близких. Поэтому успешно решить задачи по воспитанию у дошкольников гордости за свою семью, развитию представлений об индивидуальном своеобразии семей, воспитанию культуры поведения возможно только при взаимодействии детского сада и семьи.

Наблюдая за взаимодействием родителей и детей, воспитатель помогает родителям стать участниками детских игр, занять партнерскую позицию, поддержать творческие проявления ребенка в игре. Исходя из образовательных задач, особенностей детей группы и потребностей родителей, воспитатель вовлекает родителей в организацию разных совместных с детьми форм деятельности.

Важно, чтобы во время совместных образовательных ситуаций и после них педагог поддерживал активность родителей, подчеркивал, что ему и детям без участия родителей не обойтись, обращал их внимание на то, как многому научились дети в совместной деятельности с родителями, как они гордятся своими близкими.

Таким образом, к концу периода среднего дошкольного детства педагог вовлекает родителей как активных участников в педагогический процесс, создает в группе коллектив единомышленников, ориентированных на совместную деятельность по развитию детей группы.

Взаимодействие педагога с родителями детей старшей группы

В старшем дошкольном возрасте педагог строит свое взаимодействие на основе укрепления сложившихся деловых и личных контактов с родителями воспитанников. Именно в этот период педагог корректирует детско-родительские отношения, помогает родителям и детям найти общие интересы, которые в дальнейшем могут стать основой семейного общения. Много внимания воспитатель уделяет развитию совместной деятельности родителей и детей — игровой, досуговой, художественной. В процессе совместной с родителями деятельности он опирается на развивающиеся у них способности к самоанализу, к оценке результатов развития ребенка, умения замечать, как изменение собственной воспитательной тактики приводит к росту личностных достижений ребенка.

Период старшего дошкольного детства непосредственно связан с повышением компетентности родителей по проблеме подготовки детей к школе, снижением уровня тревожности родителей перед поступлением детей в школу, определением совместных с педагогом условий для лучшей подготовки к школе каждого ребенка.

Направления взаимодействия педагога с родителями

Педагогический мониторинг

В старшей группе, учитывая формирующиеся образовательные запросы родителей, педагог стремится учесть их пожелания, узнать их возможности в совместном воспитании дошкольников. С этой целью он проводит беседы с родителями, анкетирование. Такие

методы позволяют выявить интересы и потребности родителей, полученные знания и умения родителей в конкретных областях семейного воспитания, их возможности конкретного участия каждого родителя в педагогическом процессе детского сада. Такая диагностика предваряет внесение изменений в различные аспекты педагогического процесса ДОУ, требующих участия и поддержки семьи.

В ходе педагогической диагностики воспитатель обращает внимание на характер детско-родительских отношений в семьях, проблемы семьи и семейного воспитания. Воспитатель использует методики, которые позволяют увидеть проблемы семьи глазами ребенка: анализ детских рисунков на тему «Моя семья».

Старший дошкольный возраст — это возраст, когда особое внимание семьи и самого ребенка нацелено на подготовку к будущему школьному обучению. Поэтому уже в старшей группе воспитатель использует такие методики, как анкетирование родителей «Готовы ли мы отдавать своего ребенка в школу?», беседа с детьми «Хочу ли я в школу», «Что я знаю о школе?», анализ детских рисунков на темы будущей школьной жизни. Анализ и совместное с родителями обсуждение результатов этих методик позволят увидеть особенности отношения к будущей школьной жизни как родителей, так и детей, наметить пути дальнейшей подготовки каждого ребенка к школе, ответить на волнующих многих родителей вопрос: когда лучше отдавать ребенка в школу.

Педагогическая поддержка

В старшем дошкольном возрасте для удовлетворения сформировавшихся образовательных запросов родителей педагог организует разные формы взаимодействия — выставки, видеосалоны, творческие гостиные.

Беседуя с родителями старших дошкольников, воспитатель обращает их внимание на развивающуюся самостоятельность детей, потребность в познавательном общении со взрослыми, признании своих достижений со стороны близких взрослых и сверстников. Воспитатель показывает близким ребенка, что именно в старшем дошкольном детстве ребенок учится понимать позицию других людей, устанавливать связь между прошлым, настоящим и будущим. Этому будет способствовать создание совместного с детьми рукописного журнала, альбома.

Достижения детей родителям помогают увидеть выставки детского и совместного детско-родительского творчества. Видя рост своего ребенка, сами родители более активно включаются в педагогический процесс.

Для расширения представлений старших дошкольников о социальном мире воспитатель помогает родителям организовать с детьми игры-беседы о профессиях родителей и близких родственников, познакомить детей с путешествиями по родной стране и другим странам мира. Совместная с педагогом деятельность способствует накоплению родителями позитивного воспитательного опыта.

Педагогическое образование родителей

Осуществляя педагогическое образование родителей, воспитатель учитывает развивающиеся возможности родителей и детей, помогает родителям устанавливать партнерские взаимоотношения с дошкольниками, увидеть перспективы их будущей жизни. Для этого он организует такие беседы с родителями, как «Права ребенка и права родителей», «Скоро в школу». В общении с родителями воспитателю необходимо актуализировать различные проблемные ситуации, в решении которых родители принимают непосредственное участие.

Вместе с тем педагогу необходимо помнить, что к старшему дошкольному возрасту у части родителей уже сложилась своя воспитательная тактика, появились свои достижения в развитии ребенка. Поэтому воспитателю важно создать условия для презентации их педагогического роста — проведение родительских встреч, конкурсов «Успешный родитель», «Семья года», «Что я знаю о своем ребенке». Так, конкурс «Что я

знаю о своем ребенке» развивает интерес к познанию своего ребенка, содействует активному взаимодействию с ним.

Совместная деятельность педагогов и родителей

В ходе развития совместной с родителями деятельности по развитию старших дошкольников педагог организует совместные детско-родительские проекты поисково-познавательной «Маршруты выходного дня». Такие проекты не только объединяют педагогов, родителей и детей, но и развивают детскую любознательность, вызывают интерес к совместной деятельности, воспитывают у дошкольников целеустремленность, настойчивость, умение доводить начатое дело до конца.

Итоговой формой сотрудничества с родителями в старшей группе может стать День семьи, в ходе которого каждая семья планирует и совместно с детьми презентацию своей семьи и организует различные формы совместной деятельности — игры, конкурсы, викторины, сюрпризы, совместное чаепитие детей и взрослых.

В ходе такой встречи педагог занимает новую позицию: он не столько организатор, сколько координатор деятельности детей и взрослых. Он поддерживает любые инициативы разных членов семьи, помогает каждой семье придумать свой концертный номер, оформить группу к празднику, подсказывает родителям, какие игры лучше включить в программу, чем угостить детей. Сама возможность организации такой встречи говорит об эффективности сотрудничества педагога с семьей, при которой родители постепенно от наблюдателей педагогического процесса смогли перейти к позиции инициаторов и активных участников.

Результаты взаимодействия взрослых и детей становятся предметом дальнейшего обсуждения с родителями, в ходе которого важно уделить внимание развитию педагогической рефлексии, послужить основой для определения перспектив совместного с семьей развития дошкольников.

Взаимодействие педагога с родителями детей подготовительной группы

Воспитатель активно вовлекает родителей в совместные с детьми виды деятельности, помогает устанавливать партнерские взаимоотношения, поощряет активность и самостоятельность детей. В процессе организации разных форм детско-родительского взаимодействия воспитатель способствует развитию родительской уверенности, радости и удовлетворения от общения со своими детьми.

Педагог помогает родителям понять возможности организации образования ребенка в будущем, определить особенности организации его индивидуального образовательного маршрута в условиях школьного обучения.

Направления взаимодействия педагога с родителями

Педагогический мониторинг

В подготовительной к школе группе многие родители ориентированы на самостоятельную диагностику результатов развития ребенка и самоанализ воспитательной деятельности. Задача педагога — предоставить родителям выбор материалов для самодиагностики, это могут быть анкеты, тесты. В ходе совместных с воспитателем и психологом обсуждений результатов родители могут определить, что изменилось в их педагогической тактике, взаимодействии с ребенком. Такие беседы позволяют родителям увидеть, какие проблемы сохранились, какие качества им следует развивать в себе.

Естественно, что особое внимание семьи и педагогов нацелено на подготовку к школьному обучению, поэтому воспитатель осуществляет комплексную диагностику, позволяющую выявить проблемы готовности родителей к будущей школьной жизни ребенка. Для этого могут быть использованы такие методы, как анкетирование родителей. Так, в анкете «Насколько вы готовы быть родителем школьника» (автор А. К. Колеченко) родителям предлагается оценить правомерность следующих утверждений.

1. Мне кажется, что мой ребенок будет учиться хуже других детей.
2. Я опасаюсь, что мой ребенок будет часто обижать других детей.
3. На мой взгляд, четыре урока — непосильная нагрузка для маленького ребенка.
4. Трудно быть уверенным, что учителя младших классов хорошо понимают детей.
5. Ребенок может хорошо учиться только в том случае, если учительница — его собственная мама.
6. Трудно представить, что первоклассник может быстро научиться писать, читать и считать.
7. Мне кажется, что дети в этом возрасте еще не способны дружить.
8. Боюсь даже думать о том, что мой ребенок будет обходиться без дневного сна.
9. Мой ребенок часто плачет, когда к нему обращается незнакомый взрослый человек.
10. Мой ребенок не ходил в детский сад и никогда не расставался с матерью.
11. Начальная школа, по-моему, мало способна чему-либо научить ребенка.
12. Я опасаюсь, что дети будут дразнить моего ребенка.
13. Мой малыш, по-моему, значительно слабее своих сверстников.
14. Боюсь, что учительница не имеет возможности оценить успехи каждого ребенка.
15. Мой ребенок часто говорит: «Мама, мы пойдем в школу вместе?»

Полученные результаты дадут возможность воспитателям помочь родителям учесть индивидуальные особенности ребенка при подготовке к школе, научиться предвидеть и избегать проблем школьной дезадаптации.

Педагогическая поддержка

В завершающий период дошкольного образования воспитатель убеждает родителей в том, что подготовка ребенка к школе тесно связана с его социально-личностным развитием, формированием отношения к себе, развитием умений общения и взаимодействия со сверстниками. Для этого воспитатель проводит беседу с родителями «Наши достижения за год», в которой обсуждает с ними успехи детей, учит видеть достижения каждого ребенка, знакомит родителей со способами развития уверенности ребенка в своих силах, чувства самоуважения.

В ходе взаимодействия с родителями воспитатель раскрывает особые возможности игры для интеллектуального развития дошкольника. Для этого воспитатель включает родителей в совместные с детьми игры-занятия «Умники и умницы», «Самыймышленый». Дополняют представления родителей о возможностях познавательного развития будущего школьника информационные стенды, папки-передвижки, буклеты.

Педагогу очень важно в этот период продолжать организацию совместных с родителями творческих и исследовательских проектов дошкольников. Такие проекты помогут показать детям возможности совместного поиска информации по теме в литературе, возможность воплотить совместные идеи, проявить инициативу и творчество.

Педагогическое образование родителей

Познакомить родителей с содержанием и основными показателями готовности ребенка к школе, способствовать развитию родительской ответственности в процессе подготовки детей к школе, обучение методам и приемам подготовки детей к школьному обучению поможет организация образовательной программы для родителей «Готовимся к школе». В ходе этой программы педагог организует тематические встречи для родителей, например: «Что такое готовность к школе?», «Готов ли ваш ребенок к школе».

Вместе с тем педагог обогащает направления совместной деятельности родителей и детей, способствует развитию общих интеллектуальных интересов, увлечений родителей и детей, поддерживает возникшие семейные традиции, такие как «Коллекционеры», «Клуб туристов», «Клуб любителей чтения». «Клуб любителей чтения» поможет поддержать интерес взрослых и детей к книге, домашнему чтению, даст возможность обсудить новинки детской художественной и познавательной литературы, создать

творческие работы на темы любимых произведений (эссе, рисунки, поделки), вызовет у детей желание научиться читать.

Совместная деятельность педагогов и родителей

Определяющей целью разнообразной совместной деятельности в триаде «педагоги-родители-дети» является удовлетворение не только базисных стремлений и потребностей ребенка, но и стремлений и потребностей родителей и педагогов. Совместная деятельность воспитывающих взрослых организуется в разнообразных традиционных и инновационных формах (вечера музыки и поэзии, семейные гостиные, фестивали, семейные клубы, вечера вопросов и ответов, салоны, студии, праздники (в том числе семейные), прогулки, экскурсии, проектная деятельность, семейный театр).

Формы взаимодействия ДОО и семьи.

- | | |
|---------------------------------|-----------------------------------|
| ✓ Анкетирование | ✓ Групповое родительское собрание |
| ✓ Педсовет с участием родителей | ✓ Праздники, утренники |
| ✓ Выставки детских работ | ✓ Панки передвижки |
| ✓ Стенды | ✓ Советы, рекомендации |
| ✓ Опрос | |
| ✓ Беседа | |

2.6. Образовательная работа с детьми в летний период.

Вся работа педагогического коллектива в летний период направлена на сохранение и укрепление физического и психического здоровья детей с учетом индивидуально-типологических особенностей детей дошкольного возраста, создание условий, способствующих оздоровлению детского организма в летний период, эмоциональное, личностное, познавательное развитие ребёнка.

При благоприятных климатических условиях обеспечивается максимальное пребывание детей на воздухе (прием, утренняя гимнастика, игры, совместная деятельность, индивидуальная работа с детьми на участке), увеличивается продолжительность дневного сна и двигательная активность детей на прогулке (с учетом группы здоровья каждого воспитанника).

В летний период с июня по август образовательная работа проводится в 2-х формах: совместная образовательная деятельность педагога с детьми и индивидуальная работа с воспитанниками. Образовательная работа по физическому и музыкальному воспитанию осуществляется специалистами в первую половину дня, реализацию других направлений развития детей педагоги осуществляют в 2-х формах (совместная образовательная деятельность педагогов с детьми и индивидуальная работа с воспитанниками).

Внимание педагогов уделяется двигательной (подвижные, хороводные игры, самостоятельная двигательная активность, закаливающие процедуры), игровой (игры с правилами, сюжетно-ролевые, творческие игры и другие) познавательно-исследовательской (экспериментирование), коммуникативной, изобразительной, музыкальной (театрализация, игры по станциям), конструктивной деятельности (конструирование из бросового и природного материала), восприятию художественной литературы, самообслуживанию. Все виды деятельности переносятся на воздух. Каждому виду отводится место и время в расписании дня.

Летний отдых детей оказывает существенное влияние на укрепление организма, сопротивляемость заболеваниям, создание положительных эмоций. В летний период, большие возможности предоставлено для закаливания, совершенствования защитных реакций ребенка, широко используются солнечно-воздушные ванны и водные

закаливающие процедуры. Летом продолжается систематическая и планомерная работа по разделам программ.

2.7. Часть Программы, формируемая участниками образовательных отношений

«Здравствуй, музей! Мы входим в мир прекрасного», авторский коллектив А.М. Вербенец, А.В.Зуева, С.Г. Маслова

Содержание музейно-педагогической деятельности в ГБДОУ, как совокупности систематизированных знаний в области музейного дела и современного образования, основывается на реализации разнообразных функций.

Модель построения образовательного процесса в ДОУ

Программа реализуется благодаря проведению следующих форм работы с дошкольниками:

- ✓ игры разнообразного содержания
- ✓ просмотр и обсуждение мультфильмов, фильмов познавательной направленности
- ✓ НОД с использованием ИКТ
- ✓ чтение и обсуждение книг и журналов
- ✓ инсценировки и драматизации
- ✓ сочинение загадок, рассказов, рифмовок
- ✓ викторины
- ✓ решение проблемных ситуаций
- ✓ участие в конкурсах
- ✓ посещение выставок
- ✓ совместные с родителями экскурсии в музей

Возможность решения задач в области познавательного, речевого, художественно-эстетического, социально-коммуникативного развития дошкольника в единстве, в связи с чем в ее содержании и технологии реализации предусматривается интеграция между такими образовательными областями, как «Социально-коммуникативное», «Познавательное», «Речевое развитие», «Художественно-эстетическое».

В процессе работы воспитатель пользуется картинками — сначала предметными, а затем сюжетными, обращая внимание детей на изображение, делая акцент на цвете (желательны локальные цвета) и на эмоциональной характеристике образа, задавая с этой целью вопросы: «Какого цвета у петушка гребешок, какая лиса — умная, хитрая, добрая» и т. п. В сюжетных изображениях следует обращать внимание детей на движение.

В дальнейшей работе педагог использует народные игрушки из разных материалов: дымковские, филимоновские, архангельские, богородские, семёновские, полхово-майдановские игрушки и др. , обращая внимание на эмоциональную характеристику образа, на цвет и характер движения.

Далее на этом этапе следует провести беседу о красоте окружающего мира, предварительно разделив детей на подгруппы по 2-3 ребёнка, чтобы выяснить уровень знаний, подготовленности и характер их предпочтений. Тем самым воспитатель получает ответы на следующие вопросы:

- любит ли ребёнок рисовать;
- любит ли он рассматривать картинки;
- какие картинки ему больше нравятся;
- кто и чем рисует картинки;
- какие цвета знает ребёнок;
- каковы цветовые предпочтения ребёнка, их психологические причины;
- что ему больше нравится рассматривать — фигурки и картинки;

- нравится ли ребёнку рассматривать фигурки людей, животных;
- какие из них ему больше нравятся, и почему.

Содержание программы по возрастам представлены в программе на стр. 7-20 «В мир прекрасного: программа художественно-эстетического воспитания в детском саду. - Маслова С.Г., СПб.: Нестор-История 2010»

Содержание образовательной работы для *детей среднего возраста* см. на стр. 27-152, Мы входим в мир прекрасного: образовательная программа для детей среднего дошкольного возраста и методические рекомендации для педагогов дошкольных образовательных учреждений, музейных педагогов и студентов педагогических вузов / Авт. кол. А. М. Вербенец, А. В. Зуева; Мин-во образования и науки РФ, РГПУ им. А. И. Герцена, Институт детства, Мин-во культуры РФ, ФГБУК «Государственный Русский музей», РЦМПидТ. - СБ-КОМ. - СПб.: ООО «Студия «НП-Принт», 2012;

Содержание образовательной работы с детьми *старшего дошкольного* возраста см. на 45-111, Мы входим в мир прекрасного: образовательная программа и методические рекомендации для педагогов дошкольных образовательных учреждений, музейных педагогов и студентов/ Авт. кол. А. М. Вербенец, Б.А. Столяров, А. В. Зуева, М.А. Зудина, О.А. Коршунова. – СПб, 2008.

«Шаг в искусство. Парциальная программа по изобразительному творчеству дошкольников. Погодина С.В.

Содержательный раздел.

При структурировании программы используется блочно-модульный подход. Такая структура позволяет педагогам выбирать алгоритм и технологию обучения детей изобразительной деятельности, осуществлять планирование и определять вектор творческого развития своих воспитанников, учитывая региональный компонент и индивидуальные возможности детей. В программе предлагаются различные варианты построения образовательного процесса с учетом приоритетного направления деятельности дошкольной образовательной организации. В структуре каждого варианта указывается количество образовательных комплексов, необходимых для реализации программы, выделяются блоки и виды детского изобразительного творчества по дням и неделям. Комбинация блоков и видов творчества остается статичной, а модули и темы выбирают сами педагоги.

Содержание см. на стр. 42 – 69, тематическое планирование на стр. 94 – 105 книги: Шаг в искусство. Парциальная программа по изобразительному творчеству дошкольников. Погодина С.В. - М.: ВАКО, 2015. - 144 с. - (Дошкольники: учим, развиваем, воспитываем).

Программы музыкального воспитания «Ладушки», И. Каплунова, И. Новоскольцева.

Программное содержание образовательной деятельности «Ладушки» для группы *раннего возраста (2-3 лет)*.

Музыкально-ритмические движения

Содержание см. на стр.28 – 44 в книге «Ладушки. Программа по музыкальному воспитанию детей дошкольного возраста. И. Каплунова, И. Новоскольцева, ООО «Невская нота», 2015.

Содержание см. на стр.55 – 65 в книге «Ладушки. Программа по музыкальному воспитанию детей дошкольного возраста. И. Каплунова, И. Новоскольцева, ООО «Невская нота», 2015.

Программное содержание образовательной деятельности «Ладушки» для *средней группы, старшей группы*

- Музыкально-ритмические движения
- Развитие чувства ритма. Музичирование.
- Пальчиковая гимнастика
- Слушание музыки
- Распевание, пение
- Игры, пляски, хороводы

Содержание для средней группы см. на стр.65 – 74 в книге «Ладушки. Программа по музыкальному воспитанию детей дошкольного возраста. И. Каплунова, И. Новоскольцева, ООО «Невская нота», 2015.

Содержание для старшей группы см. на стр.74 – 82 в книге «Ладушки. Программа по музыкальному воспитанию детей дошкольного возраста. И. Каплунова, И. Новоскольцева, ООО «Невская нота», 2015.

Программное содержание образовательной деятельности «Ладушки» для подготовительной группы

- Музыкально-ритмические движения
- Развитие чувства ритма. Музичирование
- Пальчиковая гимнастика
- Слушание музыки
- Распевание, пение
- Пляски, игры, хороводы

Танцевальные фантазии

Этот вид деятельности включен в программу подготовительной группы. Детская танцевальная фантазия - двигательная импровизация под любую музыку. Формирование и развитие танцевального творчества развивает у детей эмоциональную отзывчивость, умение согласовывать свои действия с действиями других детей, умение ориентироваться в пространстве, различать музыкальные части произведения, фразы, соотносить свои движения с динамическими оттенками. Свободные танцевальные импровизации под музыку в конце музыкального занятия содействуют мышечному расслаблению, эмоциональному раскрепощению, помогают снять усталость и напряжение, доставляют детям истинное удовольствие.

Содержание см. на стр.83 – 97 в книге «Ладушки. Программа по музыкальному воспитанию детей дошкольного возраста. И. Каплунова, И. Новоскольцева, ООО «Невская нота», 2015.

3 ОРГАНИЗАЦИОННЫЙ РАЗДЕЛ

3.1. Материально-технического обеспечения Программы

В соответствии с ФГОС, материально-техническое обеспечение программы включает в себя учебно-методический комплект, оборудование, оснащение. При этом, Организация самостоятельно определяет средства обучения, в том числе технические, соответствующие материалы (в том числе расходные), игровое, спортивное, оздоровительное оборудование, инвентарь, необходимые для реализации Программы.

Оборудование и оснащение:

Вид помещения Функциональное использование	Функциональное использование Оснащение
Для обеспечения образовательного процесса	<ul style="list-style-type: none"> • Проектор переносной • Компьютерная техника 4 шт. • Ноутбук 2 шт. • МФУ 3шт.
Групповые комнаты <ul style="list-style-type: none"> • Сюжетно-ролевые игры • Самообслуживание • Трудовая деятельность • Самостоятельная творческая деятельность • Ознакомление с природой, труд в природ 	<ul style="list-style-type: none"> • Детская мебель для практической деятельности • Книжный уголок (центр) • Игровая мебель. Атрибуты для сюжетно-ролевых игр: «Семья», «Магазин», «Парикмахерская», «Больница», «Ателье», «Библиотека», «Школа» и др. • Уголок (центр) природы • Конструкторы различных видов • Головоломки, мозаики, пазлы, настольно-печатные игры, лото • Развивающие игры по математике, логике • Различные виды театров • Объекты для исследования (экспериментирования) • Образно-символический материал • Нормативно-знаковый материал; • Физкультурное оборудование для развития основных видов движения • Игровые материалы: игрушки-персонажи и ролевые атрибуты, игрушки-предметы оперирования, игрушки-маркеры игрового пространства, полифункциональные материалы, материалы для игр с правилами • Оборудование для продуктивной деятельности • Дидактические и пособия для совместной и самостоятельной деятельности детей • Комплекты демонстрационно-методических материалов по всем разделам программы, включая часть формируемую участниками образовательных отношений
Спальное помещение <ul style="list-style-type: none"> • Дневной сон • Гимнастика после сна 	<ul style="list-style-type: none"> • Спальная мебель • Физкультурное оборудование для гимнастики после сна: ребристая дорожка, массажные коврики и мячи, и т.д.
Раздевальная комната <ul style="list-style-type: none"> • Информационно-просветительская работа с родителями 	<ul style="list-style-type: none"> • Информационный уголок • Выставки детского творчества • Наглядно-информационный материал для родителей
Методический кабинет	<ul style="list-style-type: none"> • Библиотека педагогической и методической

<ul style="list-style-type: none"> • Осуществление методической помощи педагогам • Организация консультаций, семинаров, педагогических советов • Выставка дидактических и методических материалов для организации работы с детьми по различным направлениям развития 	<p>литературы</p> <ul style="list-style-type: none"> • Библиотека периодических изданий • Пособия для образовательной деятельности • Опыт работы педагогов • Материалы консультаций, семинаров, семинаров, практикумов • Демонстрационный, раздаточный материал для НОД с детьми • Иллюстративный материал • Изделия народных промыслов: Дымково, Городец, Гжель, Хохлома, Палех, Жостово, матрешки, богородские игрушки • Игрушки, муляжи, гербарии, коллекции семян растений; • Компьютер • МФУ Принтер • Ноутбук • Проектор
<p>Музыкальный зал</p> <ul style="list-style-type: none"> • Занятия по музыкальному воспитанию • Индивидуальные занятия • Тематические досуги • Развлечения • Праздники и утренники 	<ul style="list-style-type: none"> • Библиотека методической литературы, сборники нот • Шкаф для используемых пособий, игрушек, атрибутов и прочего материала • Музыкальный центр • Пианино • Разнообразные музыкальные инструменты для детей • различные виды театров • ширма для кукольного театра • детские и взрослые костюмы • Подборка аудио- и видеокассет с музыкальными произведениями • Детские хохломские стулья и столы
<p>Физкультурный зал</p> <ul style="list-style-type: none"> • Физкультурные занятия • Спортивные досуги • Развлечения, праздник 	<ul style="list-style-type: none"> • Гимнастические скамейки • Шведские стенки • Мячи для футбол – гимнастики • Необходимый для занятий спортивный инвентарь.
<p>Медицинский кабинет:</p> <ul style="list-style-type: none"> • Осмотр детей, консультации медсестры, врачей • Консультативно-просветительская работа с родителями и сотрудниками ДОУ 	<ul style="list-style-type: none"> • Процедурный кабинет • Медицинский кабинет
<p>Холлы ДОУ</p>	<ul style="list-style-type: none"> • Информационные стенды: • расписание занятий, • «Правила пожарной безопасности», • «Правила антитеррористической безопасности», • медицинский уголок, • информация для родителей

3.2. Обеспечение методическими материалами и средствами обучения и воспитания, включая часть формируемую участниками образовательных отношений.

1. Учебно-методическая литература к программе

Учебно-методическое обеспечение Программы является постоянно развивающимся инструментом профессиональной деятельности, отражающим современные достижения и тенденции в отечественном и мировом дошкольном образовании.

1. ФЗ «Об образовании в Российской Федерации», М.: «Омега-Л», 2013.
2. Федеральный государственный образовательный стандарт дошкольного образования. М.Центр педагогического образования, 2014г.
3. Примерной основной образовательной программой дошкольного образования, одобренной решением федерального учебно-методического объединения по общему образованию (протокол от 20 мая 2015 г. № 2/15)
4. Детство. Примерная основная общеобразовательная программа дошкольного образования/ Т.П. Бабаева, А.Г. Гогоберидзе, З.А. Михайлова, - СПб. Детство-Пресс.2011
5. Учебно-методическая литература к программе.

2. Учебно-методический комплект к части программы, формируемой участниками образовательных отношений

1. Маслова С.Г. «Мы входим в мир прекрасного: Учебное пособие для воспитателей детских садов». – СПб.: СпецЛит, 2000г.
2. Мы входим в мир прекрасного. Образовательная программа для детей среднего дошкольного возраста и методические рекомендации для педагогов. СПб. 2012г.
3. Мы входим в мир прекрасного.
4. Погодина С.В. Шаг в искусство. Парциальная программа по изобразительному творчеству дошкольников. – М.: ВАКО, 2015г.
5. С.Г. Маслова «В мир прекрасного: программа художественно-эстетического воспитания в детском саду». – СПб.: Нестор-История, 2010 г.

3.3. Распорядок и режим дня

Программа оставляет за Организацией право на самостоятельное определение режима и распорядка дня, устанавливаемых с учетом условий реализации программы Организации, потребностей участников образовательных отношений, особенностей реализуемых авторских вариативных образовательных программ, в т. ч. программ дополнительного образования дошкольников и других особенностей образовательной деятельности, а также санитарно-эпидемиологических требований.

Режим дня составлен с расчетом на 12-часовое пребывание ребенка в детском саду.

В летний оздоровительный период увеличивается время пребывания детей на прогулке.

Продолжительность ежедневных прогулок в зимний и летний период составляет 3-часа в день.

Дневному сну отводиться - 3 часа для детей группы от 1-3 года, 2,5 часа для детей 4-7 лет.

Продолжительность занятий для детей от 2 до 3-х лет – не более 10 минут, детей от 3 до 4-х лет – не более 15 минут, для детей от 4 до 5 лет – не более 20 минут, для детей от 5 до 6 лет – не более 25 минут, для детей от 6 до 7 лет – не более 30 минут.

Продолжительность дневной суммарной образовательной нагрузки для детей от 2 до 3-х лет – 20 минут, детей от 3 до 4-х лет – 30 минут, для детей от 4 до 5 лет – 40 минут,

для детей от 5 до 6 лет – 50 минут или 75 мин при организации 1 занятия после дневного сна, для детей от 6 до 7 лет – 90 минут.

В середине времени, отведенного на занятие, проводят физкультурные минутки. Перерывы между занятиями — не менее 10 минут.

Оптимизация режима пребывания детей в детском саду в летний период: комфортная организация режимных моментов с учетом летнего периода, способствующая удовлетворению ребенка в движении, увеличению времени его пребывания на улице, обеспечению условий для преобладания положительных эмоциональных впечатлений, достаточного сна, укрепления здоровья.

Распорядок дня является примерным, его можно корректировать с учетом особенностей работы конкретной группы. Важно, чтобы каждый ребенок чувствовал себя в детском саду комфортно, безопасно; знал, что его здесь любят, что о нем позаботятся. Повышенное внимание надо уделять детям, которые неохотно расстаются с родителями и не хотят оставаться в группе, особенно в период адаптации к детскому саду.

Примерный режим дня для групп общеразвивающей направленности

Режимные моменты	ранний возраст (2-3 лет)	младшая группа (3-4 года)	средняя (4-5 лет)	старшая (6-7 лет I подгруппа, 5-6 лет II подгруппа)
Прием, общение с родителями, детьми	7.00 – 8.10	7.00 – 8.10	7.00 – 8.10	7.00 – 8.10
Самостоятельная совместная деятельность (Свободные игры, самостоятельная деятельность в центрах развития. Ситуативные беседы)	7.00 – 8.10	7.00 – 8.10	7.00 – 8.10	7.00 – 8.10
Утренняя гимнастика	8.10 – 8.20	8.10 – 8.20	8.10 – 8.20	8.10 – 8.20
Подготовка к завтраку (самообслуживание, культурно-гигиенические навыки, этикет)	8.20 – 8.30	8.20 – 8.30	8.20 – 8.30	8.20 – 8.30
Завтрак	8.30 – 9.00	8.30 – 9.00	8.30 – 9.00	8.30 – 9.00
Регламентированная образовательная деятельность (по подгруппам) Совместная деятельность	9.00 - 9.30 16.00 – 16.25	9.00 – 9.15 9.35 – 9.50	9.00 – 9.20 9.40 – 10.00	9.00 – 9.20 9.30 – 9.55 15.55 – 16.25
Самостоятельная деятельность, совместная деятельность	9.30- 10.30	9.15 – 9.35 9.50 – 10.30	9.20 – 9.40	9.00 -9.30 9.20 – 9.55 9.55 – 10.00
Второй завтрак	10.30 – 10.40	10.30 – 10.40	10.30 – 10.40	10.30 – 10.40
Подготовка к прогулке, прогулка, совместная самостоятельная деятельность	10.40 – 11.50	10.40 – 11.50	10.40 – 12.00	10.40 – 12.10
Возвращение с прогулки, самостоятельная деятельность, гигиенические процедуры	11.50 – 12.00	11.50 – 12.00	12.00 – 12.20	12.10 – 12.20
Обед, подготовка ко сну	12.00 – 12.20	12.20 – 12.20	12.20 – 12.40	12.20 – 12.40
Дневной сон	12.20 – 15.20	12.20 – 15.20	12.40 – 15.10	12.40 – 15.10

Постепенный подъем, бодрящая гимнастика (оздоровительно-закаливающие процедуры, гигиенические процедуры)	15.20 – 15.30	15.20 – 15.30	15.10 – 15.20	15.10 – 15.20
Самостоятельная, совместная деятельность	--	--	15.20 – 15.30	15.20 – 15.30
Полдник	15.30 – 16.00	15.30 – 15.50	15.30 – 15.50	15.30 – 15.50
Совместная игровая деятельность детей в центрах развития. (Игры ролевые, дидактические. Ситуативные беседы, индивидуальная работа детей по разным образовательным областям)	16.00 – 16.30	15.50 – 16.30	15.50 – 16.30	15.50 – 16.30
Подготовка к прогулке, прогулка, совместная самостоятельная деятельность, уход домой	16.30 – 19.00	16.30 – 19.00	16.30 – 19.00	16.30 – 19.00

Физкультурно-оздоровительная работа

В ДОУ необходимо проводить постоянную работу по укреплению здоровья детей, закаливанию организма, с использованием природных факторов: воздуха, солнца, воды, с учетом состояния здоровья детей и местных условий. При проведении закаливающих мероприятий нужно осуществлять дифференцированный подход к детям, учитывая их индивидуальные возможности.

Важно обращать внимание на выработку у детей правильной осанки.

В помещениях следует обеспечивать оптимальный температурный режим, регулярное проветривание; приучать детей находиться в помещении в облегченной одежде.

Необходимо обеспечивать пребывание детей на воздухе в соответствии с режимом дня.

Важно обеспечивать оптимальный двигательный режим – рациональное сочетание различных видов занятий и форм двигательной активности.

Следует поощрять участие детей в совместных подвижных играх и физических упражнениях на прогулке. Развивать инициативу детей в организации самостоятельных подвижных и спортивных игр и упражнений.

Воспитывать у детей интерес к физическим упражнениям, учить пользоваться физкультурным оборудованием вне занятий.

Ежедневно проводить с желающими детьми утреннюю гимнастику.

В процессе образовательной деятельности, требующей высокой умственной нагрузки, и в середине времени, отведенного на непрерывную образовательную деятельность, рекомендуется проводить физкультминутку длительностью 1-3 минуты.

Режим двигательной активности

Формы организации	Младшая группа	Средняя группа	Старшая группа	Подготовительная группа
Физкультурно-оздоровительные мероприятия в ходе выполнения режимных моментов деятельности детского сада				

Зарядка, утренняя гимнастика	Ежедневно			
	10 мин	10 мин	10 мин	10 мин
Физкультминутки и динамические паузы	Ежедневно в зависимости от вида и содержания ООД 3 – 5 минут в середине статистической образовательной деятельности			
Подвижные игры	Ежедневно 6—10 мин	Ежедневно 10—15 мин	Ежедневно 15—20 мин	Ежедневно 20—30 мин
Подвижные игры и физические упражнения на прогулке	Ежедневно			
	15 мин	20 мин	25 мин	30 мин
Закаливающие процедуры	Ежедневно после дневного сна			
Дыхательная гимнастика	Ежедневно после дневного сна			
Физкультурные занятия				
Физкультурные занятия в спортивном зале	2 раза в неделю по 15 минут	2 раза в неделю по 20 минут	2 раза в неделю по 25 минут	2 раза в неделю по 30 минут
Физкультурные занятия на свежем воздухе	1 раз в неделю по 15 минут	1 раз в неделю по 20 минут	1 раз в неделю по 25 минут	1 раз в неделю по 30 минут
Спортивный досуг				
Самостоятельная двигательная деятельность	Ежедневно под руководством воспитателя (продолжительность определяется в соответствии с индивидуальными особенностями ребенка)			
Спортивные праздники	-	Летом 1 раз в год	2 раза в год	
Физкультурные досуги и развлечения	1 раз в квартал	1 раз в месяц		

Режим двигательной активности детей в группах раннего возраста

Виды детской двигательной активности	Распределение и продолжительность двигательной активности	
Утренняя гимнастика	Ежедневно	10 мин.
Динамические паузы	Между занятиями	4 мин
Физкультминутки	Во время занятий	1 мин
Подвижные игры и физ. упражнения на прогулке	Во время утренней прогулки	10-15 мин
	Во время вечерней прогулки	10 мин
Индивидуальная работа по развитию движений	Ежедневно	10 мин
Гимнастика после дневного сна (корректирующая, дыхательная) в сочетании с закаливающими процедурами	Ежедневно	2 мин
Самостоятельная двигательная активность в группе	Ежедневно	Утро- 25 мин Вечер – 20 мин
Самостоятельная двигательная активность на прогулке	Ежедневно	Утро- 35 мин Вечер – 40 мин

Проектирование образовательного процесса

Образовательный процесс строится в соответствии с индивидуальными и возрастными особенностями воспитанниками и социального заказа родителей.

При организации образовательного процесса необходимо обеспечить единство воспитательных, развивающих и обучающих целей и задач, при этом следует избегать перегрузки детей. Образовательный процесс строится на комплексно-тематическом принципе с учетом интеграции образовательных областей.

Построение всего образовательного процесса вокруг одной центральной темы дает большие возможности для развития детей. Темы помогают организовать информацию оптимальным способом. У дошкольников появляются многочисленные возможности для практики, экспериментирования, развития основных навыков, понятийного мышления.

Цель введения основной темы периода – интегрировать образовательную деятельность и избежать неоправданного дробления детской деятельности по образовательным областям.

Введение похожих тем в различных возрастных группах обеспечивает достижение единства образовательных целей и преемственности в детском развитии на протяжении всего дошкольного возраста, органичное развитие детей в соответствии с их индивидуальными возможностями.

Тематический принцип построения образовательного процесса позволяет органично вводить региональные и культурные компоненты, учитывать специфику дошкольного учреждения.

Одной теме следует уделять не менее одной недели. Тема должна быть отображена в подборе материалов, находящихся в группе и центрах (уголках) развития. В Программе дано комплексно-тематическое планирование для каждой возрастной группы, которое следует рассматривать как примерное. Таким образом, воспитатели имеют возможность корректировать комплексно-тематическое планирование для своей конкретной возрастной группы. (Приложение № 1)

Планирование образовательной деятельности в ГБДОУ при работе по пятидневной неделе

Непрерывная образовательная деятельность					
Базовый вид деятельности	Периодичность (кол-во в неделю)				
	Группа раннего возраста	Младшая группа	Средняя группа	Старшая группа	Подготовительная группа
Познавательное развитие (окружающий мир)	1 раз в неделю	1 раз в неделю	1 раз в неделю	1 раз в неделю	1 раз в неделю
Речевое развитие	1 раз в неделю	1 раз в неделю	1 раз в неделю	1 раз в неделю	1 раз в неделю
Предметная деятельность и игры с составными игрушками	1 раз в 2 недели	--	--	--	--
Познавательное развитие (РЭМП)	1 раз в 2 недели	1 раз в неделю	1 раз в неделю	1 раз в неделю	1 раз в неделю
Познавательное развитие (Родина, Отечество, земля, я)	--	--	--	1 раз в неделю	1 раз в неделю
Развитие речи (художественная литература)	1 раз в неделю	--	--	--	--
Художественно эстетическое развитие (аппликация)	1 раз в 2 недели	1 раз в 2 недели	1 раз в 2 недели	1 раз в неделю	1 раз в неделю
Художественно эстетическое развитие (рисование)	1 раз в 2 недели	1 раз в неделю	1 раз в неделю	1 раз в неделю	1 раз в неделю

Художественно эстетическое развитие (лепка)	1 раз в неделю	1 раз в 2 неделе	1 раз в 2 неделе	1 раз в неделю	1 раз в неделю
Художественно эстетическое развитие (конструирование)	--	--	--	--	1 раз в 2 неделе
Художественно эстетическое развитие (ручной труд)	--	--	--	--	1 раз в 2 неделе
Художественно эстетическое развитие (музыка)	2 раза в неделю	2 раза в неделю	2 раза в неделю	2 раза в неделю	2 раза в неделю
Художественно эстетическое развитие (художественная литература)	--	--	--	--	1 раз в неделю
Социально коммуникативное развитие (этикет, общение, безопасность, труд возрастной)/соц общение	--	--	--	--	1 раз в неделю
Физическое развитие (физкультура)	2 раза в неделю	3 раза в неделю	3 раза в неделю	3 раза в неделю	3 раза в неделю
ИТОГО	10 занятий в неделю	10 занятий в неделю	10 занятий в неделю	12 занятий в неделю	15 занятий в неделю
Взаимодействие взрослого с детьми в различных видах деятельности					
Утренняя гимнастика	ежедневно	ежедневно	ежедневно	ежедневно	ежедневно
Закаливающие процедуры	ежедневно	ежедневно	ежедневно	ежедневно	ежедневно
Гигиенические процедуры	ежедневно	ежедневно	ежедневно	ежедневно	ежедневно
Ситуативные беседы при проведении режимных моментов	ежедневно	ежедневно	ежедневно	ежедневно	ежедневно
Чтение художественной литературы	ежедневно	ежедневно	ежедневно	ежедневно	ежедневно
Игровая деятельность	ежедневно	ежедневно	ежедневно	ежедневно	ежедневно
Дежурства	ежедневно	ежедневно	ежедневно	ежедневно	ежедневно
Прогулки	ежедневно	ежедневно	ежедневно	ежедневно	ежедневно
Самостоятельная деятельность детей					
Самостоятельная игра	ежедневно	ежедневно	ежедневно	ежедневно	ежедневно
Самостоятельная деятельность детей в центрах (уголках) развития.	ежедневно	ежедневно	ежедневно	ежедневно	ежедневно

3.4. Особенности традиционных событий, праздников, мероприятий.

Для организации традиционных событий эффективно использование тематического планирования образовательного процесса. Темы определяются исходя из интересов и потребностей детей, необходимости обогащения детского опыта и интегрируют содержание, методы и приемы из разных образовательных областей. Единая тема отражается в организуемых воспитателем образовательных ситуациях детской практической, игровой, изобразительной деятельности, в музыке, в наблюдениях и общении воспитателя с детьми.

Организация образовательной работы с детьми

Срок	Группа	Праздники	Вечера развлечений	Театрализованные представления	Концерты, литературн ые вечера	Спортивные развлечения	Конкурсы	Выставки художеств. работ	Общие мероприятия
Сентябрь	Старшие Подг. гр.		«День знаний»	Давайте дружить. (международный день мира).				Поделки из природного материала	Пересадка цветов из клумб в группу
Октябрь	Все группы		«Осенины»	В гости к бабушке и дедушке в деревню.				«Золотая осень»	
Ноябрь	Ст., подг. гр.			Знакомимся с правами детей.		«Веселые старты»			
Декабрь	Все группы	«Новый год»					Новогодняя игрушка	Красавица зима	
Январь	Ст., подг. гр.		Колядки			«Зимний Петербург»			
Февраль	Ст., подг. гр.		Масленичная неделя 23 февраля			«Папу поздравиаем»	Поздравитель ная открытка.		Огород на окне
Март	Все группы	Мамин день 8 марта		Волшебный мир театра			Подарок победителю (рисунки)	«Весна пришла»	Пересадка комнатных растений
Апрель	Подг. гр.			Святая Пасха.	Неделя детской книги.		Конкурс чтецов в детском саду		
Май	Ст., подг. гр.	«До свиданья, детский сад!» Прощай весна, здравствуй лето!	«День рождения города»						Посадка цветов в клумбе
Июнь	Все группы	День защиты детей.			Моя Родина – Россия!			«Ласково лето»	

3.5 Особенности организации предметно-пространственной среды.

Важнейшим условием реализации Программы является создание развивающей и эмоционально комфортной для ребенка образовательной среды.

Пребывание в детском саду должно доставлять ребенку радость, а образовательные ситуации должны быть увлекательными.

Важнейшие образовательные ориентиры:

- обеспечение эмоционального благополучия детей;
- создание условий для формирования доброжелательного и внимательного отношения детей к другим людям;
- развитие детской самостоятельности;
- развитие детских способностей.

Согласно п. 3.3. ФГОС ДО развивающая образовательная предметно-пространственная среда строится с учетом возрастных особенностей детей и предусматривает создание условий для двигательной активности детей, упражнений в практической деятельности, сенсорного развития, развития речи, математических представлений, знакомства с окружающим миром, природой, основами естественных наук. Игры, занятия, упражнения с дидактическим материалом способствуют развитию у детей зрительно-различительного восприятия размеров, форм, цвета, математическому развитию и развитию речи.

Основные требования к организации среды.

Развивающая предметно-пространственная среда дошкольного образовательного учреждения должна быть:

- **содержательно-насыщенной, развивающей** - включать средства обучения (в том числе технические), материалы (в том числе расходные), инвентарь, игровое, спортивное и оздоровительное оборудование, которые позволяют обеспечить игровую, познавательную, исследовательскую и творческую активность всех категорий детей, экспериментирование с материалами, доступными детям, двигательную активность, в том числе развитие крупной и мелкой моторики, участие в подвижных играх и соревнованиях; эмоциональное благополучие детей во взаимодействии с предметно-пространственным окружением; возможность самовыражения детей;

- **трансформируемой** - обеспечивать возможность изменений РППС в зависимости от образовательной ситуации, в том числе меняющихся интересов и возможностей детей;

- **полифункциональной** - обеспечивать возможность разнообразного использования составляющих РППС (например, детской мебели, матов, мягких модулей, ширм, в том числе природных материалов) в разных видах детской активности;

- **вариативной** – обеспечивать различные пространства (для игры, конструирования, уединения и пр.), а также разнообразные материалы, игр, игрушек и оборудования, обеспечивающих свободный выбор детей; периодическую сменяемость игрового материала, появление новых предметов, стимулирующих игровую, двигательную, познавательную и исследовательскую активность детей;

- **доступной** - обеспечивать свободный доступ воспитанников (в том числе детей с ограниченными возможностями здоровья) к играм, игрушкам, материалам, пособиям, обеспечивающим все основные виды детской активности;

- **безопасной** - все элементы РППС должны соответствовать требованиям по обеспечению надёжности и безопасности их использования, такими как санитарно-эпидемиологические правила и нормативы и правила пожарной безопасности;

- **здоровьесберегающей**;

- **эстетически привлекательной**;

Определяя наполняемость РППС, следует помнить о концептуальной целостности образовательного процесса. Для реализации содержания каждого из направлений развития и образования детей ФГОС ДО определяет пять образовательных областей – социально-

коммуникативное развитие, познавательное развитие, речевое развитие, художественно-эстетическое развитие и физическое развитие. Принимая во внимание интегративные качества образовательных областей, игрушки, оборудование и прочие материалы для реализации содержания одной образовательной области могут использоваться и в ходе реализации содержания других областей, каждая из которых соответствует детским видам деятельности (игровой, двигательной, коммуникативной, познавательно-исследовательской, изобразительной, конструирования, восприятия художественной литературы и фольклора, музыкальной и др.).

Основные принципы организации среды.

Развивающая предметно-пространственная среда должна организовываться как культурное пространство, которое оказывает воспитывающее влияние на детей. Пространство группы следует организовывать в виде хорошо разграниченных зон (центры, уголки), оснащенных большим количеством развивающих материалов (книги, игрушки, материалы для творчества т.д.). Все предметы должны быть доступны детям. Подобная организация пространства позволяет дошкольникам выбирать интересные для себя занятия, чередовать их в течение дня.

Предметно-игровая среда строится так, чтобы дети могли участвовать во всем многообразии игр.

Оснащение уголков должно меняться в соответствии с тематическим планированием образовательного процесса.

Предметно-пространственная развивающая среда отражает пять направлений ФГОС ДО и представляет центры детской деятельности:

1. Социально – коммуникативное развитие
 - ✓ Центр игры
 - ✓ Безопасность
 - ✓ Труд
2. Познавательное развитие
 - ✓ Конструирование
 - ✓ Центр науки и природы
 - ✓ Центр сенсорного развития
 - ✓ Центр математики (ФЭМП)
3. Художественно – эстетическое развитие
 - ✓ Центр художественного творчества
 - ✓ Музыкальный центр
4. Речевое развитие
 - ✓ Центр речевого развития
 - ✓ Центр книги
5. Физическое развитие
 - ✓ Спортивный центр
 - ✓ Центр уединения – диванчик, кресло отгороженное от детей небольшими ширмами или шатром.

Развивающая предметно-пространственная среда должна выступать как динамичное пространство, подвижное и легко изменяемое. Вместе с тем, определенная устойчивость и постоянство среды – это необходимое условие её стабильности, привычности.

3.6. Работа в летний оздоровительный период

В соответствии с приоритетными задачами и погодными возможностями лета используются такие формы работы, как:

- прием детей на улице;

- проведение оздоровительных мероприятий с использованием оздоровительных факторов;
- утренняя гимнастика и оздоровительные пробежки на свежем воздухе;
- стимулирование двигательной активности с использованием подвижных игр, соревнований, конкурсов, театрализованных игр;
- совместная работа воспитанников по формированию у детей представлений о здоровом образе жизни.

Педагог самостоятельно дозирует объем образовательной нагрузки, не превышая при этом максимально допустимую санитарно-эпидемиологическими правилами и нормативами нагрузку. Занятия с детьми организовываются и в первую и во вторую половину дня, и часто проводятся на участке во время прогулки. Длительность прогулки увеличивается до 4 часов. Большое внимание уделяется оздоровительной работе, экспериментированию, игровой деятельности. На площадках детского сада создаются условия для того, чтобы дети не просто гуляли, а могли найти себе любимое дело, отвечающее их интересам и возможностям. Особое место занимает организация двигательной активности детей в течение дня. Педагог организует спортивные и подвижные игры, спортивные досуги и праздники. Педагог готовит пособия для игр с песком, водой, воздухом.

3.7. Кадровые условия реализации Программы.

К кадровым условиям реализации Программы относятся:

- укомплектованность дошкольной образовательной организации руководящими, педагогическими и иными работниками;
- уровень квалификации руководящих, педагогических и иных работников ДОУ;
- непрерывность профессионального развития и повышения уровня профессиональной компетентности педагогических работников ДОУ;

Дошкольная образовательная организация должна быть укомплектована квалификационными руководящими, педагогическими, административно-хозяйственными работниками и учебно-вспомогательным персоналом.

3.8. Финансовые условия реализации Программы

Финансовое обеспечение государственных гарантий на получение гражданами общедоступного и бесплатного дошкольного образования осуществляется за счет средств государства на основе нормативов, определяемых органами государственной власти, обеспечивающих реализацию Программы в соответствии с ФГОС ДО. Финансовое обеспечение реализации образовательной программы дошкольного образования бюджетной организации осуществляется на основании государственного задания и исходя из установленных расходных обязательств, обеспечиваемых предоставляемой субсидией.

В соответствии со ст. 99 Федеральный закон от 29.12.2012 N 273-ФЗ "Об образовании в Российской Федерации" нормативные затраты на оказание государственной или муниципальной услуги в сфере образования определяются по каждому виду и направленности образовательных программ, с учетом форм обучения, типа образовательной организации, сетевой формы реализации образовательных программ, образовательных технологий, специальных условий получения образования воспитанниками с ограниченными возможностями здоровья, обеспечения дополнительного профессионального образования педагогическим работникам, обеспечения безопасных условий обучения и воспитания, охраны здоровья воспитанников, а также с учетом иных предусмотренных законодательством особенностей организации и осуществления образовательной деятельности (для различных категорий воспитанников), за исключением образовательной деятельности, осуществляемой в

соответствии с образовательными стандартами, в расчете на одного воспитанника, если иное не установлено законодательством.

Финансовые условия реализации Программы обеспечивают:

- возможность выполнения требований Стандарта к условиям реализации и структуре Программы;
- реализацию обязательной части Программы и части, формируемой участниками образовательного процесса, учитывая вариативность индивидуальных траекторий развития детей;
- расходы на оплату труда работников, реализующих Программу;
- расходы на средства обучения и воспитания, соответствующие материалы, в том числе приобретение учебных изданий в бумажном и электронном виде, дидактических материалов, аудио- и видео-материалов, в том числе материалов, оборудования, спецодежды, игр и игрушек, электронных образовательных ресурсов, необходимых для организации всех видов учебной деятельности и создания развивающей предметно-пространственной среды, в том числе специальных для детей с ограниченными возможностями здоровья;
- расходы, связанных с дополнительным профессиональным образованием руководящих и педагогических работников по профилю их деятельности;
- иные расходы, связанные с реализацией и обеспечением реализации Программы.

С государственным заданием на выполнение образовательной Программы, присмотр и уход, с планом финансово-хозяйственной деятельности, с отчетами по расходованию средств государственного бюджета для нужд ГБДОУ детский сад №49 комбинированного вида Приморского района СПб можно ознакомиться на официальном сайте дошкольного учреждения <http://gdou49.ru/>

3.9. Часть программы, формируемая участниками образовательных отношений.

Музейно-педагогическая программа «Здравствуй, музей! Мы входим в мир прекрасного» - Мы входим в мир прекрасного.

Программа реализуется с детьми 3-х – 7-ми лет в непрерывно образовательной деятельности в занятиях художественно-эстетического цикла по мере необходимости совместной деятельности примерно один раз в неделю; при организации самостоятельной деятельности – еженедельно.

Материально-техническое обеспечение

В работе широко используются современные технические средства обучения и информационно-коммуникационные технологии:

- ноутбук,
- мультимедийный проектор,
- демонстрационный экран
- визуальный ряд на CDдиске
- развивающие игры и пособия
- картотеки
- репродукции картин

Материально-техническое оснащение см. на стр. 7-20 «В мир прекрасного: программа художественно-эстетического воспитания в детском саду. - Маслова С.Г., СПб.: Нестор-История 2010»

Программно-методическое обеспечение образовательного процесса.

Перечень литературы см. на стр. 178- 181 - Мы входим в мир прекрасного: образовательная программа и методические рекомендации для педагогов дошкольных образовательных учреждений, музейных педагогов и студентов/ Авт. кол. А. М. Вербенец, Б.А. Столяров, А. В. Зуева, М.А. Зудина, О.А. Коршунова. – СПб, 2008.

«Шаг в искусство. Парциальная программа по изобразительному творчеству дошкольников. Погодина С.В. — М.: ВАКО, 2015. — 144 с. — (Дошкольники: учим, развиваем, воспитываем).

Программа реализуется с детьми в совместной деятельности примерно один раз в неделю; при организации самостоятельной деятельности – еженедельно.

Организационный компонент программы см. на стр. 70 - 93, условия реализации программы на стр.105 – 112, материально-техническое обеспечение на тр.140-142 книги: Шаг в искусство. Парциальная программа по изобразительному творчеству дошкольников. Погодина С.В. - М.: ВАКО, 2015. - 144 с. - (Дошкольники: учим, развиваем, воспитываем).

Программа «Ладушки», И. Каплунова, И. Новоскольцева.

Программа реализуется в музыкальной деятельности в непосредственно организованной деятельности в первой половине дня с детьми 2-х – 7-ми лет

Для детей группы раннего возраста (2-3 лет):

Методическое обеспечение см на стр. 116 – 129 в книге «Ладушки. Программа по музыкальному воспитанию детей дошкольного возраста. И. Каплунова, И. Новоскольцева, ООО «Невская нота», 2015.

Репертуар см в книге:

Ладушки. Каплунова И.М. Новоскольцева И.А., Праздник каждый день. Ясельки. Невская нота - Санкт-Петербург, 2010.

Ладушки. Каплунова И.М. Новоскольцева И.А., Этот удивительный ритм. Композитор - Санкт-Петербург, 2005.

Для детей младшего дошкольного возраста:

Методическое обеспечение см на стр. 116 – 129 в книге «Ладушки. Программа по музыкальному воспитанию детей дошкольного возраста. И. Каплунова, И. Новоскольцева, ООО «Невская нота», 2015.

Репертуар см в книге:

Ладушки. Каплунова И.М. Новоскольцева И.А., Праздник каждый день. Младшая группа, Композитор - Санкт-Петербург, 2007.

Ладушки. Каплунова И.М., Новоскольцева И.А., Этот удивительный ритм. Композитор - Санкт-Петербург, 2005.

Для детей среднего дошкольного возраста:

Методическое обеспечение см на стр. 116 – 129 в книге «Ладушки. Программа по музыкальному воспитанию детей дошкольного возраста. И. Каплунова, И. Новоскольцева, ООО «Невская нота», 2015.

Репертуар см в книге:

Ладушки. Каплунова И.М. Новоскольцева И.А., Праздник каждый день. Средняя группа., Композитор - Санкт-Петербург, 2007.

Ладушки. Каплунова И.М. Новоскольцева И.А., Этот удивительный ритм. Композитор - Санкт-Петербург, 2005.

Для детей старшего дошкольного возраста:

Методическое обеспечение см на стр. 116 – 129 в книге «Ладушки. Программа по музыкальному воспитанию детей дошкольного возраста. И. Каплунова, И. Новоскольцева, ООО «Невская нота», 2015.

Репертуар см в книге:

Ладушки. Каплунова И.М. Новоскольцева И.А., Праздник каждый день. Старшая группа. Композитор - Санкт-Петербург, 2008.

Ладушки. Каплунова И.М. Новоскольцева И.А., Этот удивительный ритм. Композитор - Санкт-Петербург, 2005.

Для детей подготовительного дошкольного возраста:

Методическое обеспечение см на стр. 116 – 129 в книге «Ладушки. Программа по музыкальному воспитанию детей дошкольного возраста. И. Каплунова, И. Новоскольцева, ООО «Невская нота», 2015.

Репертуар см в книге:

Ладушки. Каплунова И.М. Новоскольцева И.А., Праздник каждый день. Подготовительная группа. Композитор - Санкт-Петербург, 2012.

Ладушки. Каплунова И.М. Новоскольцева И.А., Этот удивительный ритм. Композитор - Санкт-Петербург, 2005.

4. ДОПОЛНИТЕЛЬНЫЙ РАЗДЕЛ.

4.1. Краткая презентация программы.

Слайд 1. Краткая презентация образовательной программы дошкольного образования государственного бюджетного дошкольного образовательного учреждения детский сад № 49 комбинированного вида Приморского района Санкт-Петербурга.

Слайд 2. Образовательная программа государственного бюджетного дошкольного образовательного учреждения детский сад №49 комбинированного вида Приморского района Санкт-Петербурга разработана в соответствии с:

- Законом «Об образовании в Российской Федерации» от 29 декабря 2012 г. №273-ФЗ,
- Примерной основной образовательной программы дошкольного образования, одобренной решением федерального учебно-методического объединения по общему образованию (протокол от 20 мая 2015 г. №2/15).
- Федеральным государственным образовательным стандартом дошкольного образования от 17 октября 2013 г. № 1155;
- «Гигиенические нормативы и требования к обеспечению безопасности и (или) безвредности для человека факторов среды обитания» СанПиН 1.2.38-685-21;

Слайд 3. Часть Программы, формируемая участниками образовательных отношений): - Музейно-педагогическая программа «Здравствуй, музей! Мы входим в мир прекрасного» - Мы входим в мир прекрасного; «Шаг в искусство. Парциальная программа по изобразительному творчеству дошкольников. Погодина С.В.; Программа «Ладушки», И. Каплунова, И. Новоскольцева.

Слайд 4. Основная образовательная программа ГБДОУ детского сада №49 ориентирована на детей раннего и дошкольного возраста 2 - 8 лет.

Цель Образовательной Программы:

проектирование социальных ситуаций развития ребенка и развивающей предметно-пространственной среды, обеспечивающих позитивную социализацию, мотивацию и поддержку индивидуальности детей через общение, игру, познавательно-исследовательскую деятельность и другие формы активности.

Программа направлена на развитие самостоятельности, познавательной и коммуникативной активности, социальной уверенности и ценностных ориентаций, определяющих поведение, деятельность и отношение ребенка к миру

Слайд 5. Основная часть Программы обеспечивает разностороннее развитие детей, обеспечивает единство воспитательных, развивающих и обучающих целей и задач, и обеспечивает развитие личности детей с учетом их возрастных, индивидуальных психологических и физиологических особенностей.

Содержание программы распределяется по *образовательным областям в соответствии с ФГОС ДО:*

- социально-коммуникативное развитие;
- познавательное развитие;
- речевое развитие;
- художественно – эстетическое развитие;
- физическое развитие.

Слайд 6. Образовательный процесс условно подразделен на:

➤ **Образовательную деятельность, осуществляемую в процессе организации различных видов детской деятельности:** игровая, коммуникативная, познавательно-

исследовательская, восприятие художественной литературы и фольклора, самообслуживание и элементарный бытовой труд, конструирование из разного материала, изобразительная, музыкальная и двигательная

Образовательную деятельность, осуществляемую в ходе режимных моментов.

Самостоятельную деятельность детей.

Взаимодействие с семьями воспитанников

Слайд 7. Взаимодействие педагогического коллектива с семьями воспитанников планируем осуществлять в следующих направлениях:

- ❖ Педагогический мониторинг
- ❖ Педагогическая поддержка
- ❖ Педагогическое образование родителей
- ❖ Совместная деятельность педагогов и родителей

через формы:

- Анкетирование
- Педсовет с участием родителей
- Выставки детских работ
- Стенды
- Опрос
- Беседа
- Групповое родительское собрание
- Праздники, утренники
- Папки передвижки
- Советы, рекомендации

Слайд 8. С полным текстом Образовательной программы можно ознакомиться на сайте и в методическом кабинете ГБДОУ детского сада №49 Приморского района Санкт-Петербурга.

Наш адрес: 197349, Санкт-Петербург, ул. Маршала Новикова, д.2, корп. 2.

Наш телефон: тел. (812) 394-97-72

E-mail: primdou-49@yandex.ru

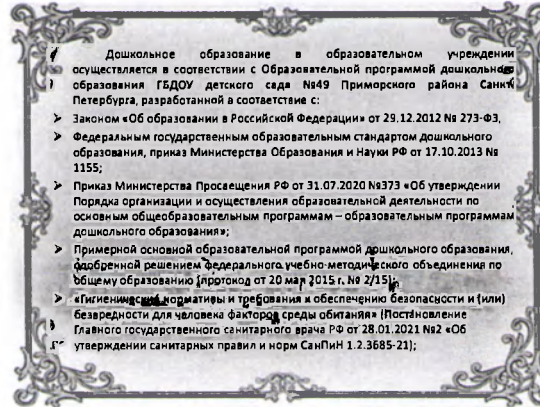
Наш сайт: <http://www.gdou49.ru/>

Заведующий: Ермолова Лариса Валентиновна

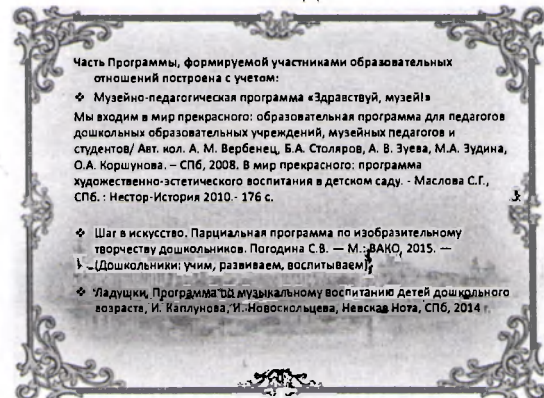
Слайд 1




Слайд 2



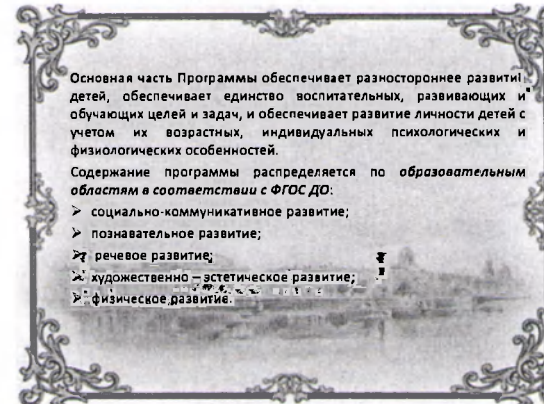
Слайд 3



Слайд 4




Слайд 5



Слайд 6



Слайд 7



Слайд 8



Приложение № 1

Комплексно-тематическое планирование работы с детьми 2-7 лет.

месяц	п/№	Тема					Примечание (тематическое занятие/ досуг)
		группа раннего возраста	младшая	средняя	старшая	подготовительная	
сентябрь	1.	Педагогический мониторинг. Давайте познакомимся.	Педагогический мониторинг. Давайте познакомимся.	Педагогический мониторинг. Давайте познакомимся. День знаний.	Педагогический мониторинг. Давайте познакомимся. День знаний.	Обследование. Давайте познакомимся.	01.09. день знаний 2 нед - Неделя безопасности
	2.	Педагогический мониторинг. Играем вместе!	Педагогический мониторинг. Играем вместе!	Педагогический мониторинг. Играем вместе!	Педагогический мониторинг. Играем вместе!	Обследование. Играем вместе!	8.09. Международный день грамотности
	3.	Педагогический мониторинг. Мир вокруг меня.	Педагогический мониторинг. Мир вокруг меня.	Педагогический мониторинг. Мир вокруг меня.	Педагогический мониторинг. Мир вокруг меня.	Обследование. Мир вокруг меня.	В течении года: дни финансовой грамотности.
	4.	Детский сад. Игрушки.	Детский сад. Игрушки.	Детский сад. Игрушки, материалы из которых они сделаны.	Детский сад. Профессии в детском саду.	Детский сад. Профессии в детском саду.	27.09 день воспитателя
октябрь	5.	Осень. деревья, трава, кустарники.	Осень. Природа.	Осень. Природа. Деревья и кустарники.	Осень. Природа. Деревья и кустарники.	Осень. Золотая осень.	
	6.	кустарники, животные.	Овощи. Огород.	Овощи. Огород.	Овощи. Фрукты. Ягоды.	Овощи. Работы в огороде. Садовые ягоды Работы в саду. Садоводство. Профессии.	
	7.	Осень, осенняя одежда.	Фрукты. Сад	Фрукты. Сад.	Дары осеннего леса. Грибы.	Лес. Деревья. Лесоводство. Охрана.	16.10. тематическое занятие/ досуг «Экология и энергосбережение» в рамках Всероссийского фестиваля энергосбережения «Вместе Ярче».
	8.		Дары леса. Грибы	Дары осеннего леса.	Сельскохозяйственные работы.	Сельскохозяйственные работы. Профессии.	
	9.	Овощи, фрукты.	Дары леса. Ягоды.	Наша Родина.	Наша Родина – Россия. Москва – столица. Народы России. День народного	Наша Родина – Россия. Москва – столица. Народы России. День народного	4.11 День народного единства

					единства. Народные промыслы, игрушки. Материалы, из которых они сделаны.	единства. Народные промыслы, игрушки. Материалы, из которых они сделаны.	
ноябрь	10.		Домашние животные.	Домашние животные и их детеныши	Человек. Здоровый образ жизни.	Человек. Здоровый образ жизни.	4.10 – Всемирный день защиты животных
	11.	Домашние животные.	Птицы.	Домашние птицы.	Домашние животные и птицы. Профессии в птицеводстве и в животноводстве	Профессии в животноводстве и птицеводстве.	16.10 – Международный день толерантности.
	12.		Домашние птицы.	Зимующие птицы. Птицы в городе зимой.	Животные и птицы умеренных широт. Защита диких животных	Животные и птицы умеренных широт. Защита диких животных.	26.11 – День матери в России.
	13.	Мебель.	Дикие животные.	Дикие животные и их детеныши.	Животные холодных стран.	Животные холодных стран.	30.11 – день домашних животных
декабрь	14.	Зимушка-зима у нас в гостях.	Зима. Зимние забавы.	Зима. Признаки зимы. Зимние признаки.	Зима. Зимние месяцы. Зимние виды спорта.	Зима. Зимние месяцы. Зимние виды спорта.	9.12. - День героев Отечества
	15.	сезонные изменения, зимняя одежда.	Обувь. Одежда зимой.	Одежда. Головные уборы.	Одежда. Головные уборы. Материалы. Профессии.	Одежда. Головные уборы. Материалы. Профессии.	
	16.	Елка. Новый год. Новогодние игрушки	Зимующие птицы. Птицы в городе зимой.	Обувь.	Обувь. Материалы.	Обувь. Материалы. Профессии.	
	17.		Новый год. Дед Мороз и Снегурочка.	Новогодний праздник.	История новогодних праздников.	История новогодних праздников.	01.01 Новый год
январь	18.	Зимние забавы.	Зимние забавы.	Зимние забавы.	Рождество. Зимние забавы.	Рождество. Зимние забавы.	07.01 – Рождество
	19.	Продукты питания.	Семья. Дом.	Профессии.	Зимующие птицы. Забота о птицах.	Зимующие птицы. Забота о птицах.	19.01 Крещение
	20.		Продукты питания.	Продукты питания.	Продукты питания. Снятие блокады Ленинграда. Хлеб.	Продукты питания. Снятие блокады Ленинграда. Хлеб.	27.01 – полное снятие блокады Ленинграда
февраль	21.	Чайная посуда. Чаепитие.	Посуда.	Посуда.	Посуда: изготовление, материалы. история посуды. Бытовая техника.	Посуда: изготовление, материалы. история посуды. Бытовая техника.	

	22.		Мебель.	Мебель.	Мебель. Изготовление мебели. Профессии.	Мебель. Изготовление мебели. Профессии.	
	23.	Папин праздник. Машины : грузовая	Машины. Транспорт. ПДД.	Транспорт. Спец. техника. ПДД.	Наземный транспорт. Правила дорожного движения. Профессии.	Наземный транспорт. Правила дорожного движения. Профессии. История транспорта.	15 – Сретение 16 - 22 Масленица
	24.	легковая автобус.	Профессии, кем работает папа.	День защитника Отечества.	День защитника Отечества. Военные профессии	День защитника Отечества. Военные профессии	21.02. Международный день родного языка 23.02.-День защитника Отечества
март	25.	Весна пришла (сезонные изменения).	Весна. Приметы весны.	Весна. Первоцветы. Приметы весны.	Весна. Первоцветы. Растительный и животный мир весной.	Весна. Приметы весны. Весенние сельскохозяйственные работы.	
	26.	одежда людей).	Мамин день. Профессии. Кем работает мама.	Мамин праздник. Профессии мам.	Международный женский день. Профессии.	Международный женский день. Профессии.	8.03 Международный женский день
	27.	Члены семьи.	Вода и её обитатели.	Рыбы. Речные и озерные обитатели.	Вода и её обитатели. Охрана.	Вода и её обитатели. Охрана.	22.03 – Всемирный день воды
	28.	Птицы.	Перелетные птицы.	Перелетные птицы.	Перелетные птицы весной.	Перелетные птицы весной.	25- 30.03.Всероссийская неделя детской и юношеской книги 23-29 Всероссийская неделя музыки для детей и юношества.
апрель	29.		Весна пришла. Растительный мир.	Дикие животные весной.	Животные южных широт.	Животные южных широт.	01.04 – Международный день птиц
	30.	Весна.	Небесные явления. Космос.	Космос.	Космос. Земля. Солнечная система.	Космос. Земля. Солнечная система.	12.04 – День космонавтики
	31.		Комнатные растения.	Комнатные растения.	Воздушный и водный транспорт. История транспорта. Профессии.	Воздушный и водный транспорт. История транспорта. Профессии.	
	32.	Человек. Труд врача.	Человек. Здоровый образ жизни.	Человек. Здоровый образ жизни.	Школа. Школьные принадлежности.	Школа. Школьные принадлежности.	30.04. День пожарной охраны. Тематическое занятие по безопасности.
	33.		Ветераны. Бабушки и дедушки.	Семья. Ветераны.	Я и моя семья. История семьи. Семейные праздники. Ветераны.	Я и моя семья. История семьи. Семейные праздники. Ветераны.	9 мая День Победы.

май	34.	Мир красоты (цветы)	Насекомые.	Насекомые.	Насекомые. Полезные и вредные.	Насекомые. Полезные и вредные.	
	35.	Малая Родина (город, улица)	Цветы. Цветущий май.	Цветущий май. Первоцветы	Полевые и садовые цветы. Флористика.	Полевые и садовые цветы. Флористика.	15 мая – день цветов 24.05 – день славянской письменности и культуры.
	36.		Мой дом. Моя улица. Мой город.	Моя улица. Мой город.	Мой город Санкт-Петербург. История города. Государственная символика.	Мой город Санкт-Петербург. История города. Государственная символика.	27.05 – день города
июнь	1.	Лето.	Лето. Признаки лета.	Лето. Признаки лета.	Лето. Летом на даче, в деревне.	Лето. Летом на даче, в деревне.	1 июня - Международный день защиты детей. 6.06. - День Русского языка- Пушкинский день России
	2.	Мой дом – моя Родина.					12 июня – день России.
	3.	Спортивная неделя.					
	4.	Неделя искусства (юные художники).					
июль	5.	Неделя здоровья «Солнце, воздух и вода наши лучшие друзья»					
	6.	Неделя семьи					8 июля – День семьи, любви и верности
	7.	Неделя книги					
	8.	Экологическая неделя «Путешествие в мир насекомых»					
	9.	Театральная неделя					30 июля – День дружбы
август	10.	Неделя искусства (пластика)					5 августа – Международный день светофора
	11.	Неделя искусства (архитектура)					14 августа – Медовый спас
	12.	Неделя детского творчества					22 августа – День государственного флага
	13.	Люди, которыми мы гордимся!					

ПРИНЯТО
на Педагогическом совете
протокол № 4
от 26.04.2022г



ИЗМЕНЕНИЕ

в Образовательную программу дошкольного образования
Государственного бюджетного дошкольного образовательного учреждения
детский сад № 49 комбинированного вида
Приморского района Санкт-Петербурга

Внести изменения в Образовательную программу дошкольного образования ГБДОУ детского сада №49 Приморского района Санкт-Петербурга, дополнить содержанием Методические рекомендации «Об использовании государственных символов РФ при обучении и воспитания детей и молодежи в образовательных организациях, а также организациях отдыха детей и их оздоровления», Минпрпосвещения России №СК-295/06 от 15.04.2022.:

1. П. 1.2.2. дополнить:

Целевые ориентиры на этапе завершения дошкольного образования включают начальные знания о социальном мире, в котором живет ребенок, составной частью которых является формирование представления о государственных символах России.

2. П.2.1. дополнить:

«Познавательное развитие», дети старшего дошкольного возраста получают информацию об окружающем мире, малой родине, Отечестве, социокультурных ценностях нашего народа, отечественных традициях и праздниках, о государственных символах, олицетворяющих Родину.

«Социально-коммуникативное развитие» - усвоение норм и ценностей, принятых в обществе, включая моральные и нравственные ценности, формирование чувства принадлежности к своей семье, сообществу детей и взрослых.

«Речевое развитие» знакомить дошкольников с книжной культурой, детской литературой, расширяя представления о государственных символах страны и ее истории.

«Художественно-эстетическое развитие» через творческие формы работы (рисование, лепка, художественное слово, конструирование и др.) дошкольники ассоциативно связывают государственные символы с важными историческими событиями страны.

3. П.2.2. дополнить:

Формирование основ патриотизма - любви к своей семье, детскому саду, родной природе, соотечественникам; уважительного отношения к ее символике - флагу, гербу, гимну выступают образовательными задачами для старших дошкольников. Формируя представления детей о малой родине и Отечестве, социокультурных ценностях нашего народа, об отечественных традициях и праздниках, многообразии стран и народов мира, в

детском саду осуществляется ознакомление детей в самых общих чертах в интересной и доступной для них форме с государственным устройством России, армией, флотом, авиацией.

Организация с дошкольниками игровой и театрализованной деятельности, чтение стихов о Родине, флаге страны способствуют эмоциональному принятию и отождествлению государственных символов с историей своей семьи, малой родины и страны.

4. П.3.2. дополнить:

Список литературы

Письмо Министерства образования и науки Российской Федерации от 30 июня 2005 г. № 03-1230 «Об организации работы в образовательных учреждениях по изучению и использованию государственных символов России».

Вилинбахов Г.В., Калашников Г.В., Шендрик А.Н. Государственные символы России Герб. Флаг. Гимн. — Москва: «Издательство «Гамма-пресс», 2018. — С. 160.

Государственные символы России: научно-популярное издание для детей / Голованова М.П., Шергин В.С. — Москва: РОСМЭН: РОСМЭН-ПРЕСС, 2005. - 159 с.

Ривина Е.К. Герб и флаг России: Знакомим дошкольников и младших школьников с государственными символами / Е.К. Ривина — М.: АРКТИ, 2002. - 64 с.

Символы и ритуалы (методическое пособие) /Под ред. Э.В. Марзоевой — Владивосток: ОАО «ИПК «Дальпресс», 2013. — 36 с.

Символы Отечества /А.П. Кузнецов. — М.: Рид Групп, Национальное образование, 2011. — 56 с.: ил. — (Моя страна Россия).

Интернет-ресурсы для детей

История Гимна России <https://youtu.be/j85bZZQCHT8>

История гимнов России и СССР <https://clck.ru/esxTC>

Сайт Гербы <https://gerbu.ru/stran/rossiya/>

История государственных символов России и мира <https://geraldika.ru/>

Государственные символы России: история и реальность

<http://project.rsl.ru/index.php?f=42>

ogerbah.ru

ПРИНЯТО
на Педагогическом совете
протокол № 1
от 31.08.2022 г



УТВЕРЖДАЮ
Заведующий ГБДОУ детским садом № 49
Приморского района Санкт-Петербурга
Л.В.Ермолова
Приказ № 45 – ОД от 31.08.2022

ИЗМЕНЕНИЕ

в Образовательную программу дошкольного образования
Государственного бюджетного дошкольного образовательного учреждения
детский сад № 49 комбинированного вида
Приморского района Санкт-Петербурга

Внести изменения в Образовательную программу дошкольного образования
ГБДОУ детского сада №49 Приморского района Санкт-Петербурга, дополнить
содержанием программы «Основы здорового питания (для детей дошкольного возраста)»:

1. В п.1.1. дополнить содержание:

«Дошкольное образование в государственном бюджетном дошкольном образовательном
учреждении детский сад № 49 комбинированного вида Приморского района
Санкт-Петербурга осуществляется по Образовательной программе дошкольного
образования (далее Программа), разработанной в соответствии с...

✓ «Основы здорового питания (для детей дошкольного возраста)», обучающая
(просветительская) программа для детей дошкольного и школьного возраста
разработанная «Новосибирским научно-исследовательским институтом гигиены»
Роспотребнадзора, 2022 г. <https://edu.demography.site>»

п. 1.4. дополнить содержание:

«Основы здорового питания (для детей дошкольного возраста)», обучающая
(просветительская) программа для детей дошкольного и школьного возраста
разработанная «Новосибирским научно-исследовательским институтом гигиены»
Роспотребнадзора, 2022 г. <https://edu.demography.site>

Цель программы: санитарно-просветительской программы заключается в
формировании у детей дошкольного возраста основных поведенческих навыков,
направленных на здоровое питание и профилактику нарушений здоровья, обусловленных
питанием и правилами личной гигиены.

Задачи программы:

- 1.) Освоение детьми дошкольного возраста в игровой форме обязательных
навыков здорового питания и профилактики нарушений здоровья, обусловленных
нездоровым питанием и несоблюдением правил личной гигиены.
- 2.) Выработка у детей дошкольного возраста стереотипов здорового пищевого
поведения.
- 3.) Формирование у родителей, педагогов, а также лиц, занятых в сфере ухода и
присмотра за детьми навыков организации здорового питания, в том числе, в условиях

самоизоляции (при введении ограничительных мероприятий, обусловленных эпидемиологическими рисками здоровью инфекционного и неинфекционного генеза).

Возраст детей, участвующих в реализации данной программы 3-7 лет - освоение необходимых навыков посредством передачи информации от обученных взрослых в легкой игровой форме.

Структура программы:

Программа состоит из четырех тематических разделов, предусматривающих освоение детьми дошкольного возраста в игровой форме обязательных навыков, направленных на здоровое питание и профилактику нарушений здоровья; выработку у детей стереотипов здорового пищевого поведения; формирование у родителей, педагогов, а также лиц, занятых в сфере ухода и присмотра за детьми навыков организации здорового питания, в том числе, в условиях самоизоляции (при введении ограничительных мероприятий, обусловленных эпидемиологическими рисками здоровью инфекционного и неинфекционного генеза).

Механизмы реализации программы:

Воспитатели, помощники воспитателя, родители (законные представители детей) проходят обучение в форме самостоятельного изучения материала, либо изучают материал в on-line режиме, в соответствии с единым графиком обучения.

С детьми программа реализуется в форме игр, индивидуальных и групповых занятий с детьми.

С родителями (законными представителями детей в форме включения тем в повестку родительских собраний/ индивидуальных бесед/ информационных стендов).

Планируемые результаты освоения программы:

В результате освоения программы должны быть сформированы:

- у детей дошкольного возраста - основные поведенческие навыки, направленные на здоровое питание и профилактику нарушений здоровья, обусловленных нездоровым питанием и не соблюдением правил личной гигиены;

2. П. 2.7. пополнить содержанием:

«Основы здорового питания (для детей дошкольного возраста)», обучающая (просветительская) программа для детей дошкольного и школьного возраста разработанная «Новосибирским научно-исследовательским институтом гигиены» Роспотребнадзора, 2022 г. <https://edu.demography.site>

Тема №1. Выработка у детей обязательных навыков здорового питания и стереотипов пищевого поведения, направленных на гармоничный рост и развитие

1.) Формирование у ребенка навыка правильного мытья рук, привычки мыть руки перед едой и после еды и туалета; навыка соблюдения правил этикета за обеденным столом.

1.1) Игра «Обед». С помощью игр у ребенка формируется привычка мытья рук перед едой и после еды. В игровой форме ребенку прививается интерес к самому процессу мытья рук, он учится правильно и тщательно мыть руки. В играх с куклой ребенок принимает роль старшего при «обучении» куклы и таким образом, закрепляет у себя имеющиеся навыки личной гигиены, правил поведения за столом. С помощью заучивания стихов, загадок детям прививаются навыки этикета за столом.

1.1.) Игра «Обед». Материал: кукла, картинки с изображением предметов и средств гигиены, столовой посуды, салфеток, столовых приборов. Воспитатель знакомит детей с картинками, спрашивает их, для чего нужен каждый предмет, затем перемешивает

картинки и раздает их, берет куклу и говорит детям: "Наша куколка хочет пообедать, что ей нужно принести?" Дети приносят картинки, на которых нарисованы предметы (вода, мыло, полотенце) и только затем – предметы посуды. «Наша куколка пообедала, что ей нужно принести?» В этом случае дети также должны принести картинки с предметами для умывания. Воспитатель объясняет, почему нужно делать эти действия именно в такой последовательности.

1.2.) Игра «Веселое умывание». Воспитатель подводит детей к умывальникам и обучает их правильному мытью рук. Алгоритм мытья рук: 1. Засучить рукава. 2. Открыть кран с водой. 3. Намочить руки. 4. Используя мыло тщательно намылить руки до образования пены (делать это нужно не менее 20-30 секунд, промывая каждый пальчик, межпальцевые промежутки и запястья). 5. Смыть пену теплой водой, при этом ладошки должны быть приподняты «ковшиком». 6. Просушить кожу чистым полотенцем. Процесс мытья рук можно превратить в игру-соревнование «У кого будет больше пены». При обучении детей мытью рук желательно проговаривать потешки. Например, «В кране булькает вода. Очень даже здорово! Моет ручки сама _____ (взрослый называет имя ребенка). «Знаем, знаем да, да, да! Где тут прячется вода!». «Быть грязнулей не годится, будем ручки мыть водицей». «Что бы было, что бы было. Если не было бы мыла? Если не было бы мыла, Таня грязной бы ходила! И на ней бы, как на грядке, рыли землю поросятки!». «Водичка, водичка, умой мое личико, чтобы глазки блестели, чтобы щечки краснели, чтоб смеялся роток, чтоб кусался зубок!». В конце игры взрослый хвалит ребенка, обращает внимание на его чистые руки. В случае необходимости используются совместные действия взрослого и ребенка.

1.3.) Игра «Научи куклу мыть руки» «Покорми куклу завтраком». Материал - кукла. Воспитатель просит ребенка научить мыть руки или покормить куклу. Ребенок воспроизводит весь процесс приема пищи, начиная от подготовки к завтраку и мытья рук и заканчивая уборкой стола, мытьем рук. Во время игры необходимо «направлять» ребенка, чтобы он «прививал» кукле правильное поведение за столом: напоминал ей о прямой осанке, отсутствии разговоров за столом, учил ее пользоваться столовыми приборами. Воспитатель помогает ребенку, если в этом есть необходимость, а также «хвалит» куклу, когда ребенок «напоминает» кукле правила поведения за столом. Желательно проговаривать вместе с ребенком потешки: «Если ты пришел за стол, руки с мылом сразу мой», «Ладушки, ладушки, с мылом моем лапушки, чистые ладошки, вот вам хлеб, да ложки!». «Когда я ем, я глух и нем».

1.4.) Стихи и загадки про этикет.

Загадки:

Перед едой руки вымоем... (водой)

Ровно, прямо мы сидим, если за столом ... (едим)

Что мы скажем бабушке за вкусные оладушки... (спасибо)

Руки вымой, не ленись, лишь потом за стол... (садись)

На колени, детка, положи... (салфетку)

Для второго помни тоже, вилку надо взять и ... (ножик)

Стихи:

Известно с детства это всем: «Когда я ем, я глух и нем».

Чтоб не стали твои пальцы сыра, колбасы хватальцы,

Вилка есть при каждом блюде. И воспитанные люди

Вилкой все себе берут и назад ее кладут.

А в салате видишь – ложка, положи себе немножко
Не наваливай холмом, съешь – еще возьмешь потом.
Не хватай еду руками – будет очень стыдно маме.
Чтоб не грохнуться случайно на пол в час веселья
Ты на стуле не качайся – это не качели.

Тема 2. Варианты игр по формированию навыков здорового питания - навык выбора правильных и здоровых блюд, обучение режиму питания, последовательности приема блюд в каждый прием пищи, формирования потребности в ежедневном употреблении свежих овощей и фруктов, навыков по накрыванию на столы и уборки столов после приема пищи.

В предложенных играх формируется навык выбора правильных и здоровых продуктов для каждого приема пищи, с помощью игровой формы ребенок запоминает о необходимости в каждый прием пищи употреблять свежие овощи и фрукты, а также запоминает кратность ежедневного питания и последовательность блюд в каждый прием пищи. Ребенок понимает, что любой «вредный» продукт всегда можно заменить полезным, не менее вкусным. Принимая участие в создании игрового завтрака или обеда, ребенок учится самостоятельности, чувствует «свой» творческий вклад в то, что он будет есть и это мотивирует его проявлять свою помощь при организации приемов пищи в детском саду и дома.

2.1.) Игра «Приготовь завтрак/обед/полдник/ужин». Воспитатель спрашивает у детей «Что будем кушать на завтрак? Какое блюдо?» В зависимости от вариантов соглашается и принимает какой-то из них, и перечисляет здоровые свойства блюд, от которых ребенок станет сильнее (здоровее, веселее и т.п.) или объясняет, почему-то или иное блюдо не нужно есть на завтрак, каким станет ребенок, если будет есть его на завтрак (уставшим, будут болеть зубы и т.д). Тоже самое - с напитками. Объясняет про обязательное добавление фрукта. Предлагает детям пластиковые муляжи или картинки, с помощью которых ребенок запоминает фрукты и блюда, учится делать правильный подбор блюд, выбирать полезные продукты, объяснять свой выбор. Продолжительность 5-10 мин.

2.2.) Подвижная игра «Приготовь завтрак/обед/полдник/ужин». Игра для групп детей по 6-8 человек. Воспитатель обозначает на полу любимыми подручными средствами квадрат со сторонами 1м*1м или круг, диаметром 1,2- 1,5 м. И объявляет, что это «наш стол», а теперь его нужно наполнить едой для завтрака/обеда/полдника/ужина. Дети находятся за границей «стола». Воспитатель называет блюдо (всего в перечне будет 5-6 блюд или продуктов «правильных» и столько же «вредных»). Условия игры: при названии воспитателем «правильного блюда» дети, если считают его правильным, прыгают в круг, кто успеет первым, того оставляют в круге, а остальных просят выйти из него. Затем называют «неполезную» противоположность, например – «пицца», если кто-то прыгнет в круг, то воспитатель объясняет вредность продукта и почему он не должен там быть и мягко выводит ребенка из круга. Следующий пример: называет «бутерброд с колбасой», ждет реакцию детей, а затем называет его «правильный» вариант: «бутерброд с маслом». Так воспитатель чередует правильные и неправильные продукты или блюда. При правильной реакции детей воспитатель хвалит и оставляет на «столе» «правильные блюда», при выборе неправильных продуктов – объясняет их вред и мягко «выводит» ребенка из круга или предлагает ему «стать» полезным заменителем. Обязательно в игре про завтрак должно быть блюдо (каши, яйца, макароны), фрукт или овощной салат,

горячий напиток (молоко, какао, чай), бутерброд с маслом или сыром, или булочка. Обязательно в игре про обед: первое и второе блюдо, овощной салат, напиток, хлеб. Обязательно в игре про полдник – напиток (кисломолочный/молоко/кисель/сок), фрукт или овощной салат, печенье или булочка. Обязательно в игре про ужин – легкое блюдо (творог, сырники, овощная или творожная запеканка/омлет) салат из свежих овощей, напиток (чай/молоко/кефир), хлеб. Продолжительность 10 -15 мин.

Варианты парных полезных и «вредных» блюд (продуктов): каша/пицца, творог/жареная картошка, вареное яйцо/колбаса, яблоко/конфета, печенье/пирожное, банан/чипсы, салат из овощей/сухарики, суп/пельмени, котлета с рисом/пирожки с мясом, бутерброд с маслом/бургер, йогурт/майонез, сок/газированная вода, какао/кофе, плов/рыбные консервы.

Тема 3. Навык выбора полезных продуктов и отказа от вредных - дома, в гостях, в магазине.

С помощью предложенных игр закрепляется навык выбора полезных продуктов и отказа от «вредных» продуктов как при питании дома, в гостях, так и при походе в магазин. Наглядно демонстрируется последствие выбора «вредных» продуктов. С помощью игр воспитатель может определить уровень знаний ребенка на тему «полезности» тех или иных продуктов питания, скорректировать его индивидуально для каждого ребенка. С помощью двигательного компонента игры, реакция «отталкивания» мяча, как «вредного» продукта позволит закрепить в сознании ребенка реакцию отказа от «вредных продуктов». Активное участие детей в игре повышает уровень их внимательности, способность к запоминанию материала, интерес.

3.1.) Игра в мяч. «Полезное-вредное». Воспитатель поочередно кидает мячик каждому ребенку и одновременно называет полезный или «вредный» продукт или блюдо. Правила: ребенок должен поймать мячик, если назван полезный продукт и «отбить» если он вредный. При ошибке воспитатель объясняет, в чем полезность или вредность продукта и повторяет игру с ошибившимся ребенком. Каждое правильное действие ребенка поощряется устно воспитателем. Эту игру можно сделать тематической: завтрак, обед, ужин. Продолжительность игры – 10 мин.

3.2.) Игра «Поход в магазин». Материалы: два бумажных флипчарта или два альбома с возможностью переворота страниц, разноцветные карандаши, фломастеры или маркеры. На каждом флипчарте изображены истории в картинках. Рисунки должны быть представлены контурами, как в раскраске. На первой странице обоих флипчартов изображены мальчики с их мамами в магазине с корзиной для покупок. На второй странице – изображение разных: как «здоровых», так и «вредных», неполезных продуктов, какие ребенок может видеть в магазине. Воспитатель просит назвать детей эти продукты. На третьей странице будет изображено, что просил купить каждый мальчик. На четвертой странице – корзина с уже купленными продуктами в руках у мамы. История на одном флипчарте – про выбор полезных продуктов, на другом – про выбор «вредных». На пятой странице дети увидят итог: тот мальчик, что выбирал полезные продукты – изображен стоящим с мамой веселым и розовощеким. Тот, что выбирал вредные - стоящим грустным и держащимся за живот или щеку (в зависимости от того, что выбирал – чипсы или шоколадки) и на горизонте рисунка изображена машина скорой помощи. Перелистывание историй сопровождается повествованием и выводами воспитателя. После очередного перелистывания страницы, рассказа, что изображено, диалога с детьми, воспитатель приглашает детей раскрасить какие – то детали рисунков. Продолжительность 15 мин.

Тема 4. Формирование интереса к ежедневному употреблению в пищу свежих овощей и фруктов. Мотивация к самостоятельному творческому участию ребенка в создании блюд. «Знакомство» с новыми вкусами и сочетанием вкусов. Предложенная игра формирует у ребенка интерес к самостоятельным действиям при приготовлении еды, к вкусу овощей и фруктов, а также формирует привычку здорового питания. Приготовленное самостоятельно блюдо ребенок с большей вероятностью съест с удовольствием, чем в ином случае.

Игра «Кулинарный мастер-класс». Воспитатель приносит на стол 5-7 глубоких тарелок с нарезанными разными свежими овощами, зеленью или фруктами. В зависимости от этого дети готовят овощной или фруктовый салатик. К овощному салату можно добавить вареные яйца. Каждый ребенок создает свой салат по усмотрению. Для заправки предлагается: растительное масло, лимонный сок, сметана, йогурт. Продолжительность 15 мин.

Педагогический мониторинг:

Вырабатываемые программой обязательные навыки и стереотипы поведения у детей в дошкольных организациях:

- мой руки перед едой (как правильно мыть руки; почему надо мыть руки);
- когда я ем я глух и нем;
- ешь не спеша, во время еды не отвлекайся, старательно пережевывай пищу;
- не ешь пищу, которая упала на пол;
- ешь только за чистым столом и только из чистой посуды;
- после еды убери за собой;
- после еды мой руки и полощи рот;
- каждый день ешь фрукты и овощи, пей молоко;
- ешь не реже 4-х раз в день (на завтрак кашу, на обед салат, суп, второе и компот, на полдник булочку или фрукт, на ужин второе блюдо, перед сном кефир);
- не ешь на ходу;
- умей отличать здоровые продукты (фрукты, овощи, молоко) от пустых продуктов (конфеты, чипсы, колбасы);
- учись рассказывать родителям, чем кормили в детском саду, что понравилось, а что нет.

3. П. 3.9. пополнить содержанием:

«Основы здорового питания (для детей дошкольного возраста)», обучающая (просветительская) программа для детей дошкольного и школьного возраста разработанная «Новосибирским научно-исследовательским институтом гигиены» Роспотребнадзора, 2022 г. <https://edu.demography.site>

Программа предполагает использование интернет-ресурса, расположенного на официальном сайте ФБУН «Новосибирский НИИ гигиены» Роспотребнадзора – кросс-платформенное программное средство, предусматривающее возможность просмотра справочной информации в виде текстовых и видео-материалов для работников организаций дошкольного образования, а также анкетирования и тестирования родителей, совместной работы родителей с детьми по формированию режима дня и рациона питания обучающихся в блоке самостоятельной работы.

Кадровое обеспечение:

Обучение педагогов и помощника воспитателя по санитарно-просветительской программе «Основы здорового питания (для детей дошкольного возраста)» Наличие у воспитателя и помощника воспитателей с получением Сертификата в объеме не менее 15 часов.

4. П. 4.1 дополнить содержанием:



Содержание части Программы, формируемой участниками образовательных отношений построена с учетом:

- ❖ «Основы здорового питания (для детей дошкольного возраста)», обучающая (просветительская) программа для детей дошкольного и школьного возраста разработанная «Новосибирским научно-исследовательским институтом гигиены» Роспотребнадзора, 2022 г. <https://edu.demography.site>

«Основы здорового питания (для детей дошкольного возраста)», обучающая (просветительская) программа для детей дошкольного и школьного возраста разработанная «Новосибирским научно-исследовательским институтом гигиены» Роспотребнадзора, 2022 г. <https://edu.demography.site>

- **Цель программы:** санитарно-просветительской программы заключается в формировании у детей дошкольного возраста (3-7 лет) основных поведенческих навыков, направленных на здоровое питание и профилактику нарушений здоровья, обусловленных питанием и правилами личной гигиены.

Задачи программы:

- 1.) Освоение детьми дошкольного возраста в игровой форме обязательных навыков здорового питания и профилактики нарушений здоровья, обусловленных нездоровым питанием и несоблюдением правил личной гигиены.
- 2.) Выработка у детей дошкольного возраста стереотипов здорового пищевого поведения.
- 3.) Формирование у родителей, педагогов, а также лиц, занятых в сфере ухода и присмотра за детьми навыков организации здорового питания, в том числе, в условиях самоизоляции (при введении ограничительных мероприятий, обусловленных эпидемиологическими рисками здоровью инфекционного и неинфекционного генеза).